

ESTATÍSTICAS MENSAS DO EMPREGO FORMAL NOVO CAGED

SOBRE O NOVO CAGED

NOVO CAGED

- Nova série de dados do mercado de trabalho formal;
- Substituição do uso do Sistema Caged para registro de admissões e desligamentos pelo Sistema de Escrituração Digital das Obrigações Fiscais, Previdenciárias e Trabalhistas;
- Incorporação de outra fonte de dados (Empregador Web).
- Nota técnica disponível em: <http://pdet.mte.gov.br/o-que-e-novo-caged>.

NOVO CAGED

- Método discutido com grupo de especialistas em mercado de trabalho (Ipea, IBGE, FGV, Insper e PUC);
- Imputação de dados de outras fontes a fim de complementar a informação de desligamentos;
- Atualização contínua do registro administrativo.
- As declarações fora do prazo das empresas referentes ao grupo 3 do eSocial realizadas nas competências de maio e junho de 2021 estão em processamento.

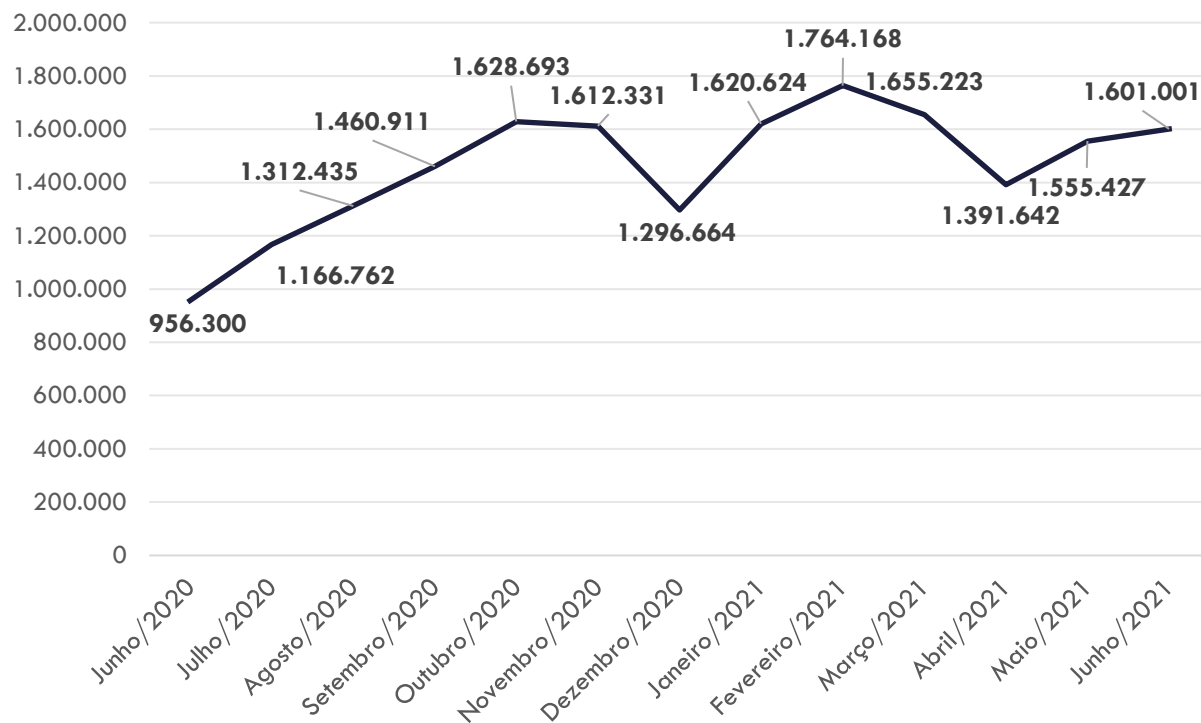
Material disponível em:
pdet.mte.gov.br

RESULTADOS DOS ÚLTIMOS 13 MESES

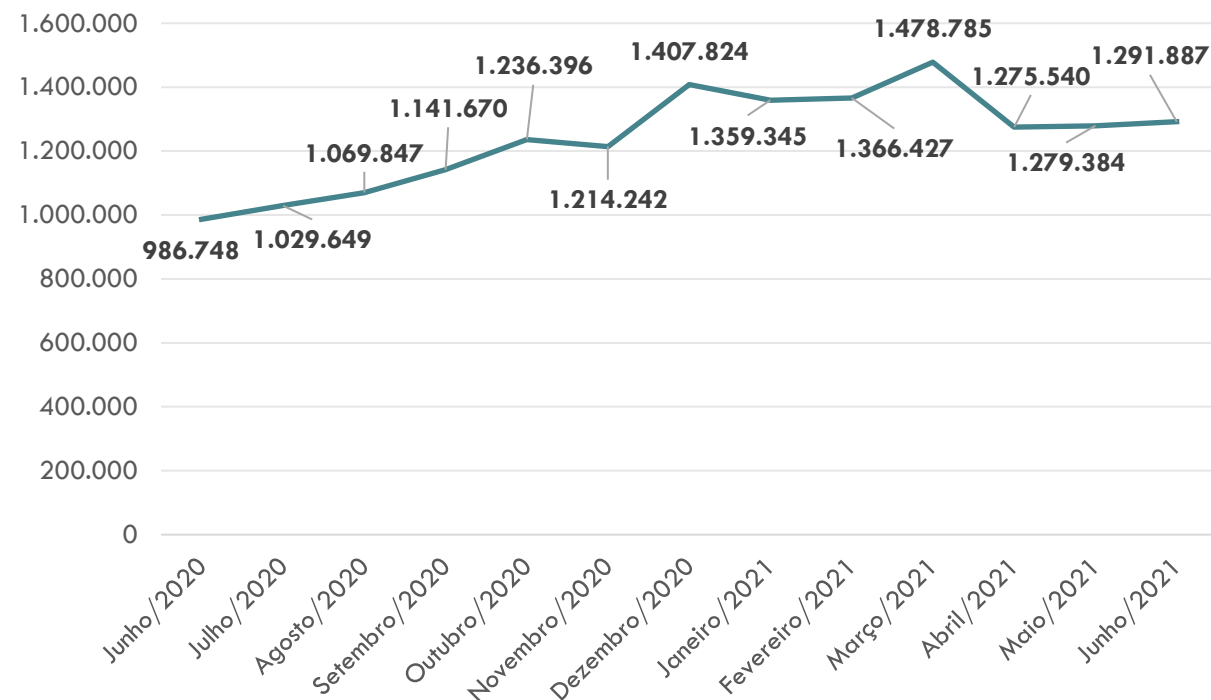
Junho de 2020 a Junho de 2021

ADMISSÕES E DESLIGAMENTOS – BRASIL, JUNHO DE 2020 A JUNHO DE 2021* (DADOS COM AJUSTES)

Quantidade de **admissões** mensais, Brasil



Quantidade de **desligamentos** mensais, Brasil



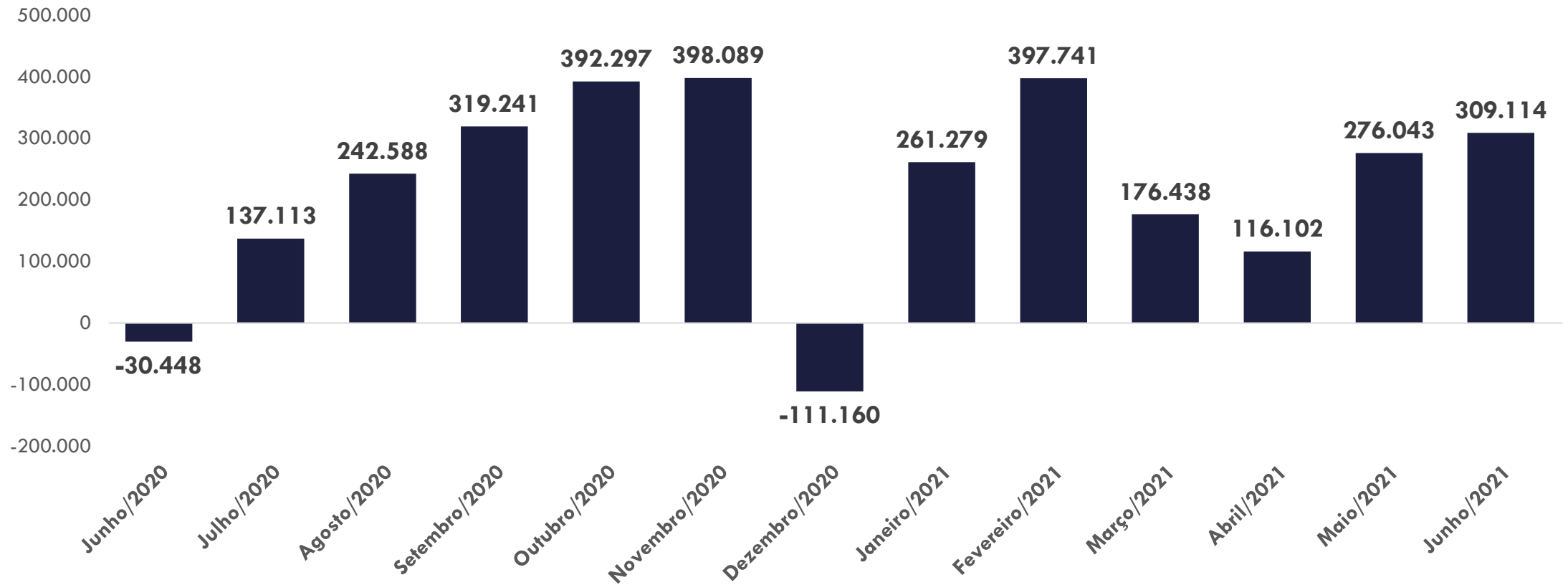
Fonte: Novo Caged – SEPRT/ME.

Informações sobre alteração metodológica entre o Caged e o Novo Caged na Nota Técnica em <http://pdet.mte.gov.br/o-que-e-novo-caged>

* De Jun. de 2020 a Mai. de 2021, consideram-se ajustes declarados até o mês de Junho de 2021.

** As declarações fora do prazo das empresas referentes ao grupo 3 do eSocial realizadas nas competências de maio e junho de 2021 estão em processamento.

SALDO MENSAL DE EMPREGOS FORMAIS – BRASIL, JUNHO DE 2020 A JUNHO DE 2021* (DADOS COM AJUSTES)



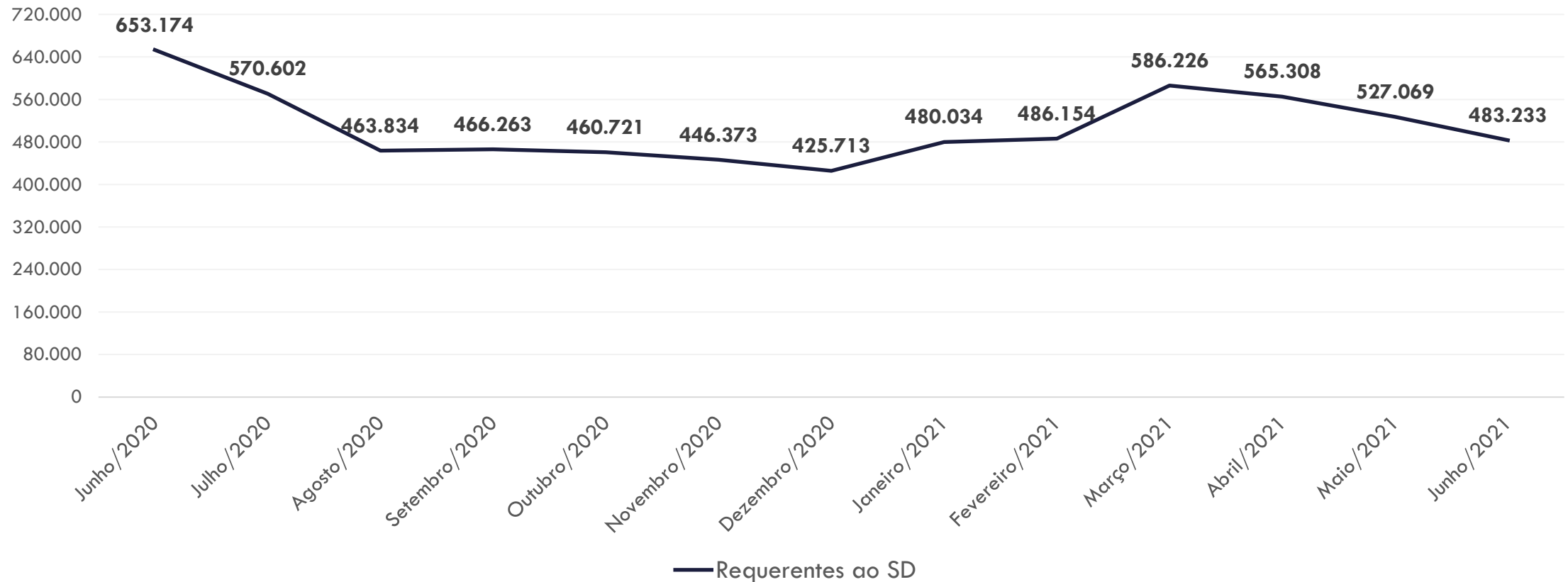
Fonte: Novo Caged – SEPRT/ME.

Informações sobre alteração metodológica entre o Caged e o Novo Caged na Nota Técnica em <http://pdet.mte.gov.br/o-que-e-novo-caged>

* De Jun. de 2020 a Mai. de 2021, consideram-se ajustes declarados até o mês de junho de 2021.

** As declarações fora do prazo das empresas referentes ao grupo 3 do eSocial realizadas nas competências de maio e junho de 2021 estão em processamento.

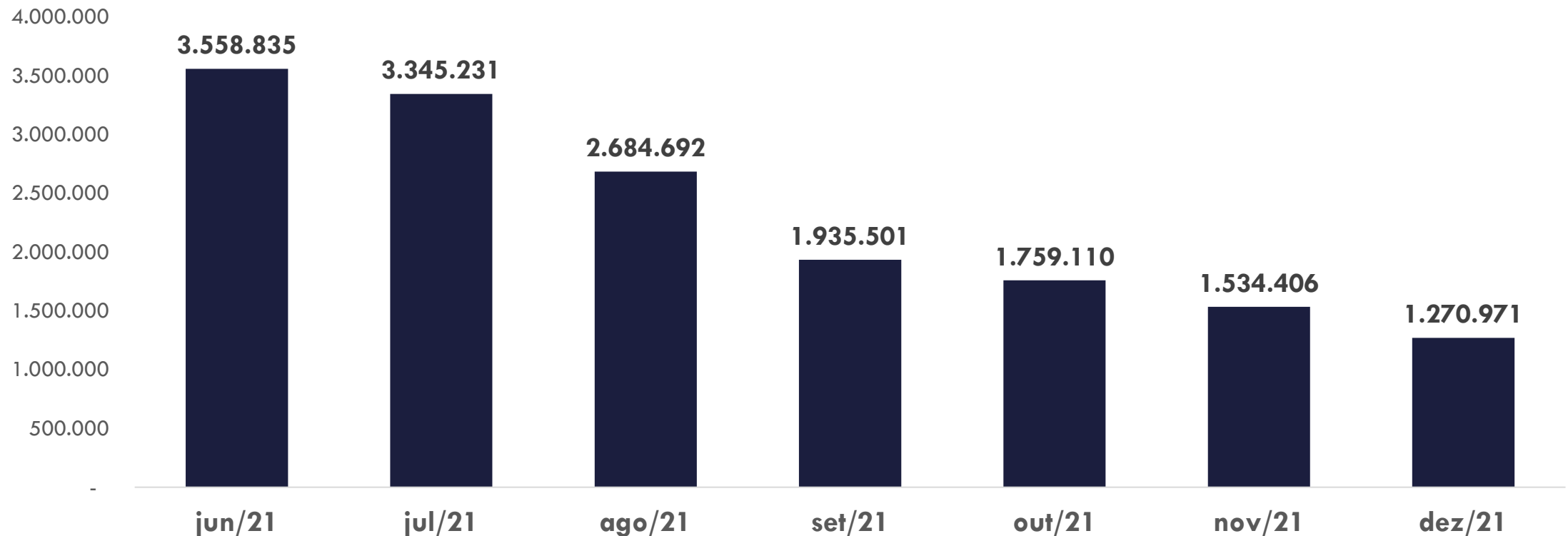
TOTAL DE REQUERIMENTOS AO SEGURO-DESEMPREGO – BRASIL, JUNHO DE 2020 A JUNHO DE 2021*



Fonte: BGSD e Novo Caged – SEPRT/ME.

* A quantidade de Requerentes ao benefício Seguro-Desemprego está apresentada por data da requisição. Os trabalhadores tem de 7 até 120 dias após a data do desligamento para requerer o benefício.

BEM – TOTAL DE VÍNCULOS COM GARANTIA PROVISÓRIA DE EMPREGO OU COM ACORDO ATIVO – BRASIL, JUNHO A DEZEMBRO DE 2021

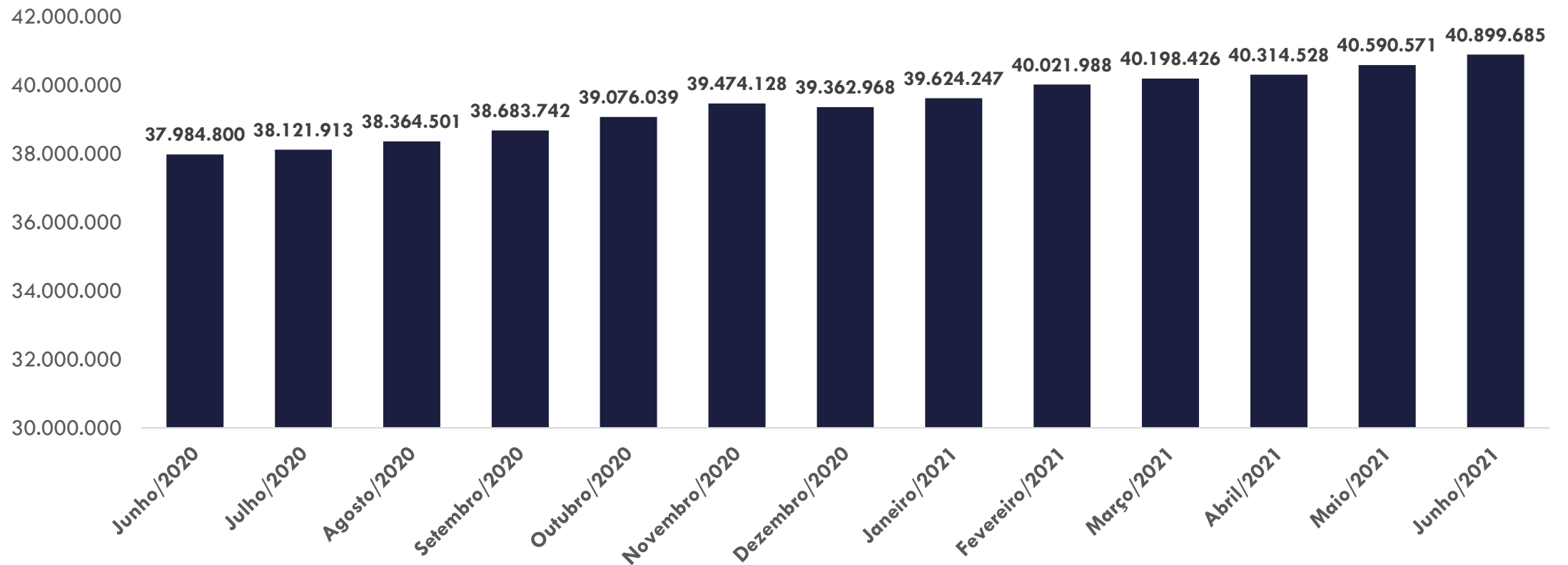


Fonte: Estimativas realizadas com apoio do Banco Interamericano de Desenvolvimento (BID).

* Considera-se acordos celebrados em 2020 e 2021.

** Acordos celebrados até 1º de julho de 2021.

ESTOQUE MENSAL DE EMPREGOS FORMAIS – BRASIL, JUNHO DE 2020 A JUNHO DE 2021* (DADOS COM AJUSTES)



Fonte: Novo Caged – SEPRT/ME.

Informações sobre alteração metodológica entre o Caged e o Novo Caged na Nota Técnica em <http://pdet.mte.gov.br/o-que-e-novo-caged>

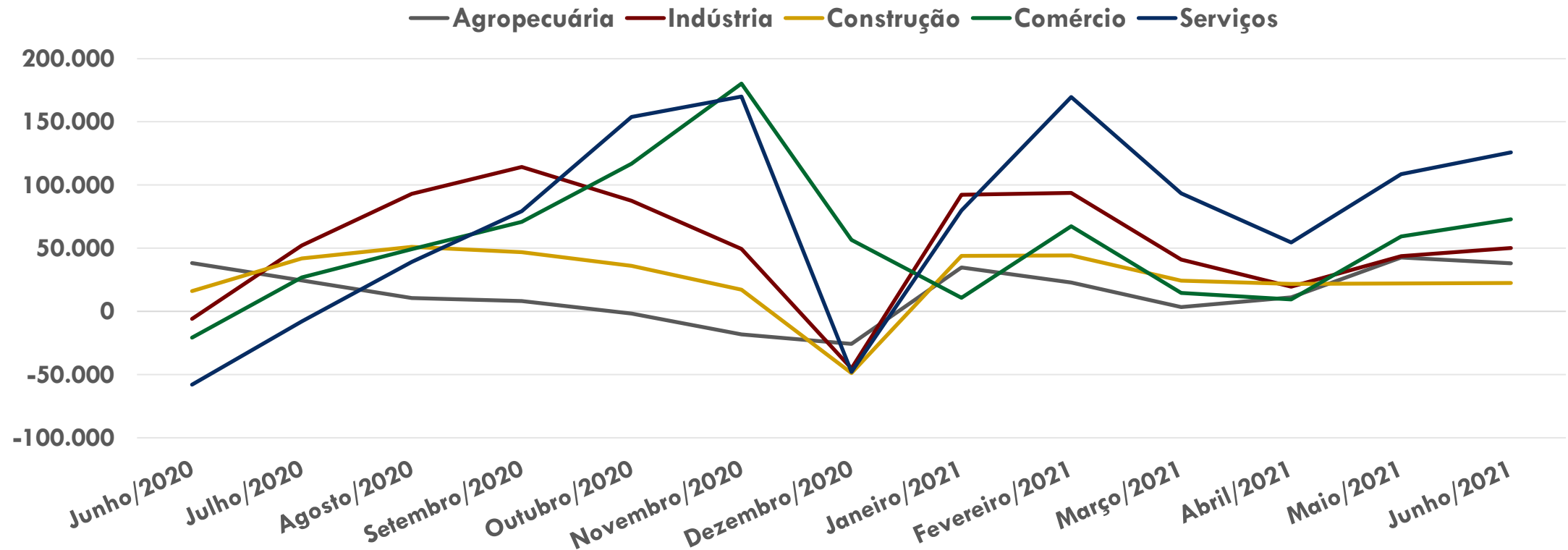
* De Jun. de 2020 a Mai. de 2021, consideram-se ajustes declarados até o mês de Junho de 2021.

** As declarações fora do prazo das empresas referentes ao grupo 3 do eSocial realizadas nas competências de maio e junho de 2021

estão em processamento.

SALDO DE EMPREGOS FORMAIS, POR GRUPAMENTO DE ATIVIDADE ECONÔMICA – BRASIL, JUNHO DE 2020 A JUNHO DE 2021*

(DADOS COM AJUSTES)



Fonte: Novo Caged – SEPRT/ME.

Informações sobre alteração metodológica entre o Caged e o Novo Caged na Nota Técnica em <http://pdet.mte.gov.br/o-que-e-novo-caged>

* De Jun. de 2020 a Mai. de 2021, consideram-se ajustes declarados até o mês de Junho de 2021.

** As declarações fora do prazo das empresas referentes ao grupo 3 do eSocial realizadas nas competências de maio e junho de 2021 estão em processamento.

SALDO POR GRUPAMENTO DE ATIVIDADE ECONÔMICA – BRASIL, JUNHO DE 2020 A JUNHO DE 2021* (DADOS COM AJUSTES)

Grupamento de Atividades Econômicas e Seção CNAE 2.0	jun/20	jul/20	ago/20	set/20	out/20	nov/20	dez/20	jan/21	fev/21	mar/21	abr/21	mai/21	jun/21
Total	-30.448	137.113	242.588	319.241	392.297	398.089	-111.160	261.279	397.741	176.438	116.102	276.043	309.114
Agricultura, pecuária, produção florestal, pesca e aquicultura	38.220	24.425	10.500	8.150	-1.845	-18.323	-25.673	34.793	22.769	3.319	11.099	42.511	38.005
Indústria geral	-5.924	52.206	92.935	114.241	87.457	49.327	-45.175	92.301	93.805	40.963	19.414	43.609	50.145
Indústrias Extrativas	641	965	925	1.052	1.231	1.103	-566	1.492	2.388	1.431	2.290	2.517	2.251
Indústrias de Transformação	-4.824	51.799	90.256	111.497	83.470	47.152	-42.598	88.814	88.211	38.437	17.098	38.674	45.031
Electricidade e Gás	-324	66	92	191	466	297	-369	516	356	-312	446	206	767
Água, Esgoto, Atividades de Gestão de Resíduos e Descontaminação	-1.417	-624	1.662	1.501	2.290	775	-1.642	1.479	2.850	1.407	-420	2.212	2.096
Construção	16.012	41.830	50.991	46.888	36.078	17.143	-48.839	43.834	44.221	24.196	21.745	22.150	22.460
Comércio; reparação de veículos automotores e motocicletas	-20.761	26.749	49.213	70.848	116.783	180.171	56.570	10.687	67.367	14.636	9.348	59.294	72.877
Serviços	-57.974	-8.059	39.030	79.165	153.877	169.883	-47.977	79.757	169.657	93.401	54.545	108.540	125.713
Transporte, armazenagem e correio	-9.765	-4.663	-1.013	9.896	17.492	16.815	-3.993	324	10.764	12.523	3.857	7.509	12.840
Alojamento e alimentação	-39.777	-28.046	-16.563	4.300	27.335	36.762	22.912	5.214	16.977	-31.144	-23.451	6.310	18.368
Informação, comunicação e atividades financeiras, imobiliárias, profissionais e administrativas	8.392	36.135	55.154	66.569	102.023	96.984	-2.653	52.025	67.401	50.980	33.018	57.374	67.360
Informação e Comunicação	1.268	4.416	6.058	9.217	14.440	1.029	2.605	6.319	10.060	11.702	10.132	10.758	12.450
Atividades Financeiras, de Seguros e Serviços Relacionados	-1.202	141	1.319	1.306	-2.724	1.394	706	4.605	3.009	2.675	6.586	5.374	5.740
Atividades Imobiliárias	-492	653	1.027	1.298	1.528	1.655	674	2.069	1.809	1.572	1.486	1.345	1.735
Atividades Profissionais, Científicas e Técnicas	-4.031	5.079	13.367	12.812	19.473	13.057	-5.068	18.933	15.901	16.120	12.179	14.509	14.709
Atividades Administrativas e Serviços Complementares	12.849	25.846	33.383	41.936	69.306	79.849	-1.570	20.099	36.622	18.911	2.635	25.388	32.726
Administração pública, defesa e seguridade social, educação, saúde humana e serviços sociais	-7.971	-6.473	3.804	-3.409	4.094	11.857	-56.631	19.432	62.531	58.628	37.233	27.495	20.230
Administração Pública, Defesa e Seguridade Social	-498	-363	-85	-181	-597	-2.449	-16.308	2.539	6.887	3.469	1.662	1.086	660
Educação	-21.774	-21.457	-9.292	-9.734	-1.678	-90	-47.211	-5.389	29.318	13.078	5.191	9.851	2.222
Saúde Humana e Serviços Sociais	14.301	15.347	13.181	6.506	6.369	14.396	6.888	22.282	26.326	42.081	30.380	16.558	17.348
Serviços domésticos	3	21	10	27	23	21	17	13	58	26	97	24	30
Outros serviços	-8.856	-5.033	-2.362	1.782	2.910	7.444	-7.629	2.749	11.926	2.388	3.791	9.828	6.885
Artes, Cultura, Esporte e Recreação	-4.758	-3.029	-1.885	502	2.988	2.675	-1.110	-138	2.025	-2.272	-1.680	660	1.443
Outras Atividades de Serviços	-4.082	-2.008	-483	1.293	-83	4.768	-6.511	2.888	9.902	4.659	5.463	9.157	5.441
Organismos Internacionais e Outras Instituições Extraterritoriais	-16	4	6	-13	5	1	-8	-1	-1	1	8	11	1
Não identificado	-21	-38	-81	-51	-53	-112	-66	-93	-78	-77	-49	-61	-86

Fonte: Novo Caged – SEPRT/ME.

Informações sobre alteração metodológica entre o Caged e o Novo Caged na Nota Técnica em <http://pdet.mte.gov.br/o-que-e-novo-caged>

* De Jun. de 2020 a Mai. de 2021, consideram-se ajustes declarados até o mês de Junho de 2021. As declarações fora do prazo das empresas referentes ao grupo 3 do eSocial realizadas nas competências de maio e junho de 2021 estão em processamento.

SALDO POR GRANDES REGIÕES E UNIDADES DA FEDERAÇÃO – BRASIL, JUNHO DE 2020 A JUNHO DE 2021* (DADOS COM AJUSTES)

Região e UF	jun/20	jul/20	ago/20	set/20	out/20	nov/20	dez/20	jan/21	fev/21	mar/21	abr/21	mai/21	jun/21
Brasil	-30.448	137.113	242.588	319.241	392.297	398.089	-111.160	261.279	397.741	176.438	116.102	276.043	309.114
Norte	6.363	16.420	23.501	22.047	21.357	14.717	-9.699	7.104	12.373	7.959	9.056	17.191	22.064
Rondônia	811	1.429	1.734	1.593	1.863	1.120	25	608	1.853	797	745	1.284	2.791
Acre	34	295	850	621	785	565	-209	360	996	238	587	1.645	967
Amazonas	-742	4.180	7.521	6.100	5.806	5.299	-2.502	1.754	-1.016	1.387	1.888	3.347	5.423
Roraima	-86	216	665	1.204	756	993	279	355	345	273	253	255	768
Pará	5.136	8.631	10.051	9.811	9.648	5.646	-7.174	2.321	7.296	3.677	4.298	8.532	10.051
Amapá	9	-15	540	694	1.121	71	-71	157	325	245	-49	469	377
Tocantins	1.201	1.684	2.140	2.024	1.378	1.023	-47	1.549	2.574	1.342	1.334	1.659	1.687
Nordeste	-5.532	24.546	59.585	89.954	68.894	67.524	-5.802	27.090	37.980	3.075	18.924	36.553	48.994
Maranhão	3.454	5.376	5.886	5.303	5.873	3.890	-3.840	-151	3.159	3.733	2.911	3.613	6.745
Piauí	-225	808	1.800	2.366	3.379	1.135	-494	1.478	2.509	932	1.994	3.311	4.597
Ceará	-2.827	5.811	11.262	12.043	15.817	14.755	2.492	7.468	11.255	-2.305	3.042	4.079	9.717
Rio Grande do Norte	1.280	928	5.911	4.578	4.646	4.581	-1.325	2.248	1.774	1.822	-181	1.866	4.782
Paraíba	-363	1.419	9.870	1.962	1.289	9.847	973	-297	-1.072	1.943	607	2.847	3.265
Pernambuco	-4.191	5.586	12.422	23.448	13.433	13.937	-3.435	1.607	1.613	-2.830	4.745	7.802	6.526
Alagoas	710	1.600	3.770	19.244	4.798	3.662	1.302	-497	-589	-8.477	-3.290	2.637	4.651
Sergipe	-911	-704	687	3.680	3.624	2.778	726	570	481	-1.517	-123	359	1.107
Bahia	-2.459	3.722	7.977	17.330	16.035	12.939	-2.201	14.664	18.850	9.774	9.219	10.039	7.604
Sudeste	-37.034	49.988	102.884	127.729	186.323	209.793	-57.777	103.285	201.556	100.022	46.101	159.718	160.377
Minas Gerais	169	19.805	27.399	35.865	42.089	30.768	-7.147	21.605	50.825	34.896	13.615	31.819	32.818
Espírito Santo	-435	2.729	6.196	6.824	9.321	10.833	-2.146	4.907	6.934	4.038	730	7.423	6.010
Rio de Janeiro	-18.792	-5.861	5.474	9.766	16.512	32.853	3.043	-1.237	15.619	13.202	3.652	17.180	16.002
São Paulo	-17.976	33.315	63.815	75.274	118.401	135.339	-51.527	78.010	128.178	47.886	28.104	103.296	105.547
Sul	-2.337	29.887	40.540	61.764	91.186	89.710	-26.971	85.310	104.475	48.262	21.306	35.943	42.270
Paraná	1.750	14.133	16.218	19.884	32.648	29.173	-11.002	25.105	41.453	10.600	9.773	15.527	15.858
Santa Catarina	2.697	14.457	17.902	26.139	32.095	31.418	-13.976	32.562	33.873	20.315	10.948	13.447	14.966
Rio Grande do Sul	-6.784	1.297	6.420	15.741	26.443	29.119	-1.993	27.643	29.149	17.347	585	6.969	11.446
Centro-Oeste	7.980	16.308	16.152	17.794	24.593	16.445	-10.845	38.566	41.379	17.179	20.713	26.668	35.378
Mato Grosso do Sul	937	2.866	2.309	3.015	4.503	5.190	-2.840	3.670	7.048	5.057	4.187	4.097	3.535
Mato Grosso	6.333	5.817	3.237	4.884	6.409	2.193	-4.870	13.096	11.801	4.025	1.776	7.019	12.046
Goiás	3.580	5.985	6.923	7.352	8.423	4.923	-1.988	16.911	18.368	4.519	11.000	11.846	15.141
Distrito Federal	-2.870	1.640	3.683	2.543	5.258	4.139	-1.147	4.889	4.162	3.578	3.750	3.706	4.656
Não identificado	112	-36	-74	-47	-56	-100	-66	-76	-22	-59	2	-30	31

Fonte: Novo Caged – SEPRT/ME.

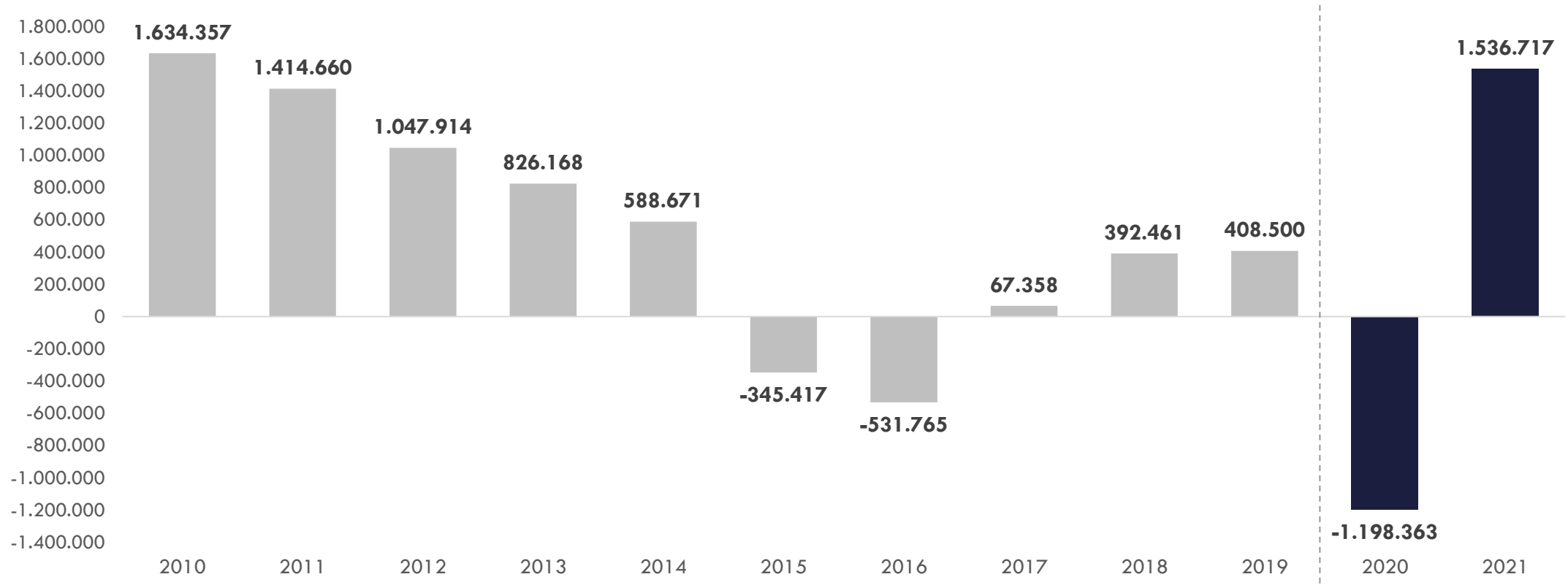
Informações sobre alteração metodológica entre o Caged e o Novo Caged na Nota Técnica em <http://pdet.mte.gov.br/o-que-e-novo-caged>

* De Jun. de 2020 a Mai. de 2021, consideram-se ajustes declarados até o mês de Junho de 2021. As declarações fora do prazo das empresas referentes ao grupo 3 do eSocial realizadas nas competências de maio e junho de 2021 estão em processamento.

ACUMULADO DO ANO

Janeiro a Junho de 2021

SALDO DE EMPREGOS FORMAIS, BRASIL – ACUMULADO DE JANEIRO A JUNHO – 2010 A 2021* (DADOS COM AJUSTES)



Fonte: Caged e Novo Caged – SEPRT/ME.

* Os dados de 2010 a 2019 são do Caged e a partir de 2020 do Novo Caged. As declarações fora do prazo das empresas referentes ao grupo 3 do eSocial realizadas nas competências de maio e junho de 2021 estão em processamento.

Informações sobre alteração metodológica entre o Caged e o Novo Caged na Nota Técnica em <http://pdet.mte.gov.br/o-que-e-novo-caged>

** Consideram-se ajustes declarados até o mês de Junho de cada ano.

RESUMO DOS RESULTADOS DO ACUMULADO DO ANO, BRASIL - JANEIRO A JUNHO DE 2020 E 2021 (DADOS COM AJUSTES)

Movimentações	Jan a Jun 2020 - com ajuste*	Jan a Jun 2021 - com ajuste**	Var. Absoluta	Var. %
Admissões	6.718.276	9.588.085	2.869.809	42,7%
Desligamentos	7.916.639	8.051.368	134.729	1,7%
Saldo	-1.198.363	1.536.717	-	-

Fonte: Novo Caged – SEPRT/ME.

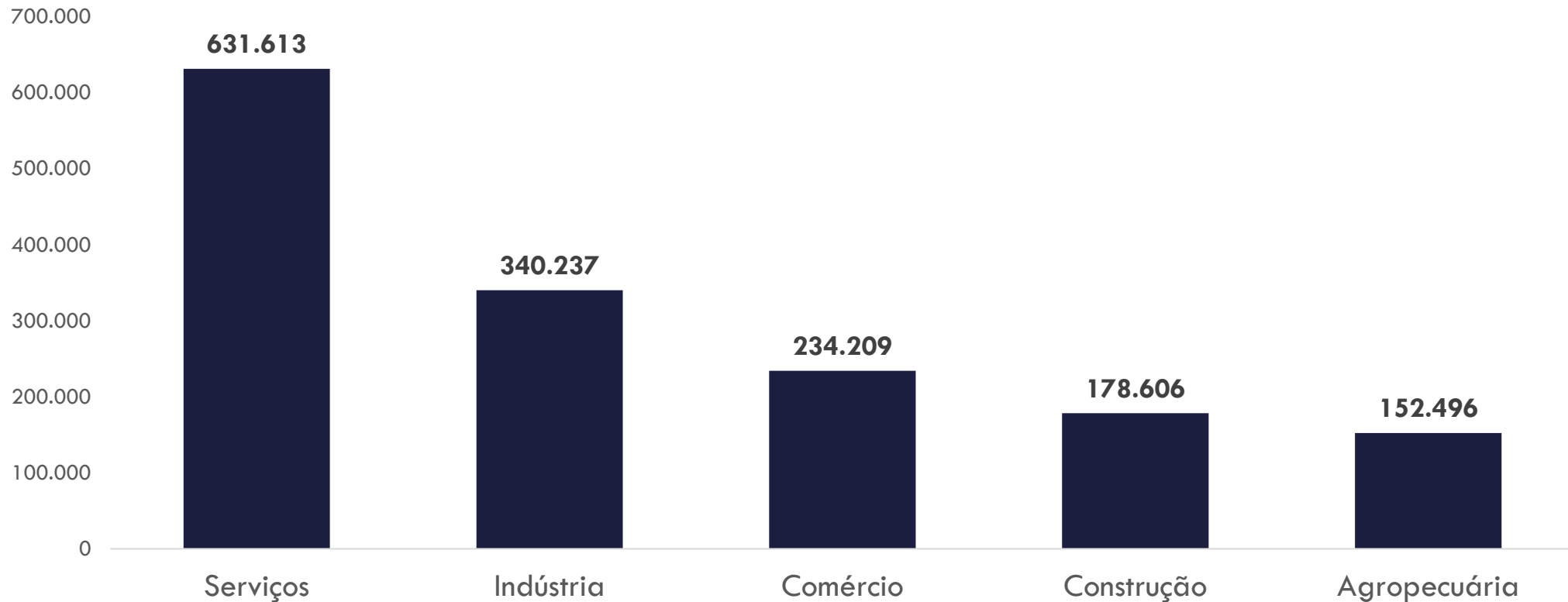
* Consideram ajustes declarados até Junho de 2020.

**Consideram ajustes declarados até Junho de 2021. As declarações fora do prazo das empresas referentes ao grupo 3 do eSocial realizadas nas competências de maio e junho de 2021 estão em processamento.

Informações sobre alteração metodológica entre o Caged e o Novo Caged na Nota Técnica em <http://pdet.mte.gov.br/o-que-e-novo-caged>

SALDO DE EMPREGOS FORMAIS POR GRUPAMENTO DE ATIVIDADE ECONÔMICA – BRASIL, ACUMULADO DE JANEIRO A JUNHO/2021*

(DADOS COM AJUSTES)



Fonte: Novo Caged – SEPRT/ME.

*Dados com ajustes declarados até Junho de 2021.

** As declarações fora do prazo das empresas referentes ao grupo 3 do eSocial realizadas nas competências de maio e junho de 2021 estão em processamento.

Grupamento de Atividades Econômicas e Seção CNAE 2.0	Acumulado no Ano - com ajuste			
	Admissões	Desligamentos	Saldos	Varição Relativa (%)
Total	9.588.085	8.051.368	1.536.717	3,90
Agricultura, pecuária, produção florestal, pesca e aquicultura	570.900	418.404	152.496	9,48
Indústria geral	1.689.840	1.349.603	340.237	4,50
Indústrias Extrativas	33.688	21.319	12.369	5,53
Indústrias de Transformação	1.592.254	1.275.989	316.265	4,60
Eletricidade e Gás	10.839	8.860	1.979	1,59
Água, Esgoto, Atividades de Gestão de Resíduos e Descontaminação	53.059	43.435	9.624	2,83
Construção	974.443	795.837	178.606	7,86
Comércio; reparação de veículos automotores e motocicletas	2.139.698	1.905.489	234.209	2,49
Serviços	4.213.204	3.581.591	631.613	3,41
Transporte, armazenagem e correio	489.941	442.124	47.817	1,99
Alojamento e alimentação	419.038	426.764	-7.726	-0,45
Informação, comunicação e atividades financeiras, imobiliárias, profissionais e administrativas	2.252.601	1.924.443	328.158	4,03
Informação e Comunicação	233.974	172.553	61.421	6,45
Atividades Financeiras, de Seguros e Serviços Relacionados	117.383	89.394	27.989	2,79
Atividades Imobiliárias	37.887	27.871	10.016	6,32
Atividades Profissionais, Científicas e Técnicas	354.313	261.962	92.351	7,77
Atividades Administrativas e Serviços Complementares	1.509.044	1.372.663	136.381	2,82
Administração pública, defesa e seguridade social, educação, saúde humana e serviços sociais	824.793	599.244	225.549	4,49
Administração Pública, Defesa e Seguridade Social	41.272	24.969	16.303	1,89
Educação	260.204	205.933	54.271	3,20
Saúde Humana e Serviços Sociais	523.317	368.342	154.975	6,29
Serviços domésticos	674	426	248	11,82
Outros serviços	226.157	188.590	37.567	3,06
Artes, Cultura, Esporte e Recreação	42.949	42.911	38	0,02
Outras Atividades de Serviços	183.068	145.558	37.510	3,78
Organismos Internacionais e Outras Instituições Extraterritoriais	140	121	19	0,65
Não identificado	0	444	-444	---

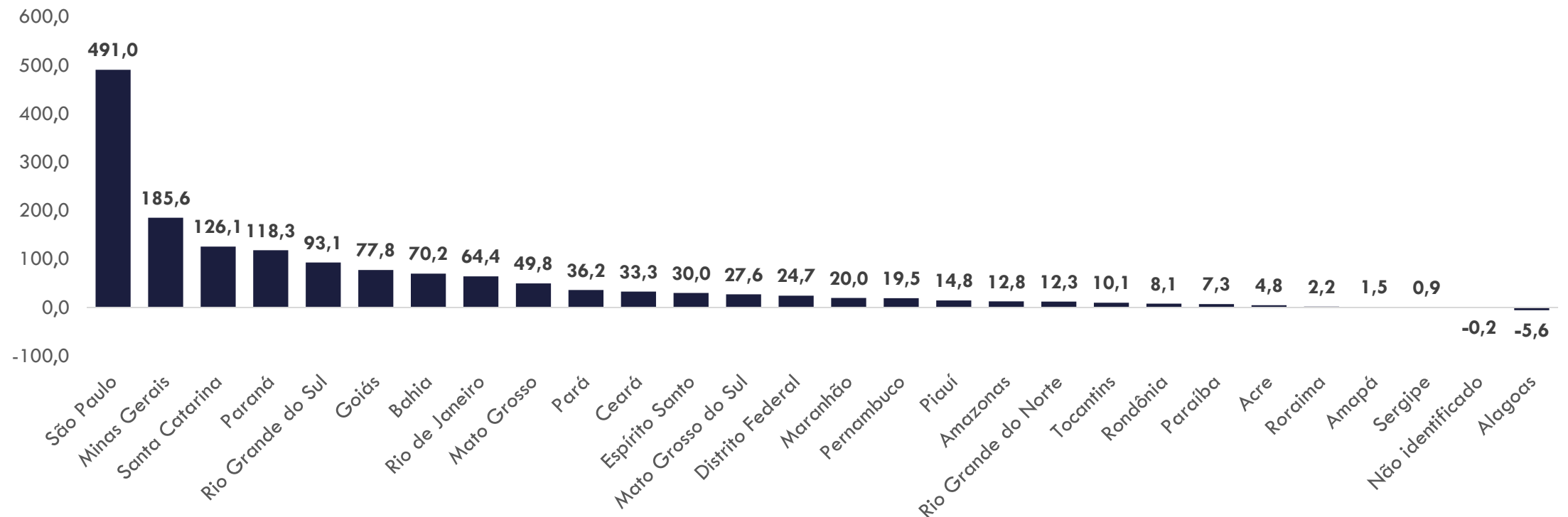
ADMISSÕES, DESLIGAMENTOS E SALDO POR GRUPAMENTO DE ATIVIDADE ECONÔMICA – BRASIL, ACUMULADO DE JANEIRO A JUNHO/2021* (DADOS COM AJUSTES)

Fonte: Novo Caged – SEPRT/ME.

*Dados com ajustes declarados até Junho de 2021.

** As declarações fora do prazo das empresas referentes ao grupo 3 do eSocial realizadas nas competências de maio e junho de 2021 estão em processamento.

SALDO DE EMPREGOS FORMAIS POR UNIDADES DA FEDERAÇÃO (EM MIL) – BRASIL, ACUMULADO DE JANEIRO A JUNHO/2021* (DADOS COM AJUSTES)



Fonte: Novo Caged – SEPRT/ME.

*Dados com ajustes declarados até Junho de 2021.

** As declarações fora do prazo das empresas referentes ao grupo 3 do eSocial realizadas nas competências de maio e junho de 2021 estão em processamento.

Região e UF	Acumulado do Ano - com ajustes			
	Admissões	Desligamentos	Saldos	Varição Relativa (%)
Brasil	9.588.085	8.051.368	1.536.717	3,90
Norte	415.517	339.770	75.747	4,15
Rondônia	57.989	49.911	8.078	3,35
Acre	17.969	13.176	4.793	5,68
Amazonas	89.144	76.361	12.783	3,04
Roraima	15.290	13.041	2.249	3,89
Pará	179.967	143.792	36.175	4,70
Amapá	12.049	10.525	1.524	2,29
Tocantins	43.109	32.964	10.145	5,49
Nordeste	1.209.288	1.036.672	172.616	2,70
Maranhão	98.263	78.253	20.010	3,99
Piauí	57.084	42.263	14.821	5,00
Ceará	221.027	187.771	33.256	2,83
Rio Grande do Norte	86.551	74.240	12.311	2,85
Paraíba	74.968	67.675	7.293	1,75
Pernambuco	219.012	199.549	19.463	1,57
Alagoas	59.964	65.529	-5.565	-1,58
Sergipe	43.280	42.403	877	0,32
Bahia	349.139	278.989	70.150	4,12
Sudeste	4.994.211	4.223.152	771.059	3,80
Minas Gerais	1.031.036	845.458	185.578	4,47
Espírito Santo	190.701	160.659	30.042	4,05
Rio de Janeiro	580.321	515.903	64.418	2,04
São Paulo	3.192.153	2.701.132	491.021	4,01
Sul	2.102.331	1.764.765	337.566	4,54
Paraná	752.694	634.378	118.316	4,31
Santa Catarina	714.224	588.113	126.111	5,84
Rio Grande do Sul	635.413	542.274	93.139	3,69
Centro-Oeste	866.392	686.509	179.883	5,42
Mato Grosso do Sul	134.327	106.733	27.594	5,19
Mato Grosso	231.212	181.449	49.763	6,73
Goiás	345.939	268.154	77.785	6,24
Distrito Federal	154.914	130.173	24.741	3,09
Não identificado	346	500	-154	-0,14

ADMISSÕES, DESLIGAMENTOS E SALDO POR GRANDES REGIÕES E UNIDADES DA FEDERAÇÃO – BRASIL, JANEIRO A JUNHO/2021*

(DADOS COM AJUSTES)

Fonte: Novo Caged – SEPRT/ME.

* Dados com ajustes declarados até Junho de 2021.

** As declarações fora do prazo das empresas referentes ao grupo 3 do eSocial realizadas nas competências de maio e junho de 2021 estão em processamento.

MOVIMENTAÇÕES NAS CATEGORIAS DA MODERNIZAÇÃO TRABALHISTA, BRASIL — ACUMULADO DE JANEIRO A JUNHO DE 2021* (DADOS COM AJUSTES)

Modernização trabalhista	Admissões	Desligamentos	Saldo	Trabalhadores com mais de uma admissão	Estabelecimentos com admissão
Trabalho intermitente	112.094	78.535	33.559	3.547	13.357
Trabalho parcial	111.354	93.158	18.196	1.051	31.602
Desligamentos por acordo	-	99.844 (1,24%)**	-	-	-

Fonte: Novo Caged – SEPRT/ME.

*Dados com ajustes declarados até Junho de 2021.

** As declarações fora do prazo das empresas referentes ao grupo 3 do eSocial realizadas nas competências de maio e junho de 2021 estão em processamento..

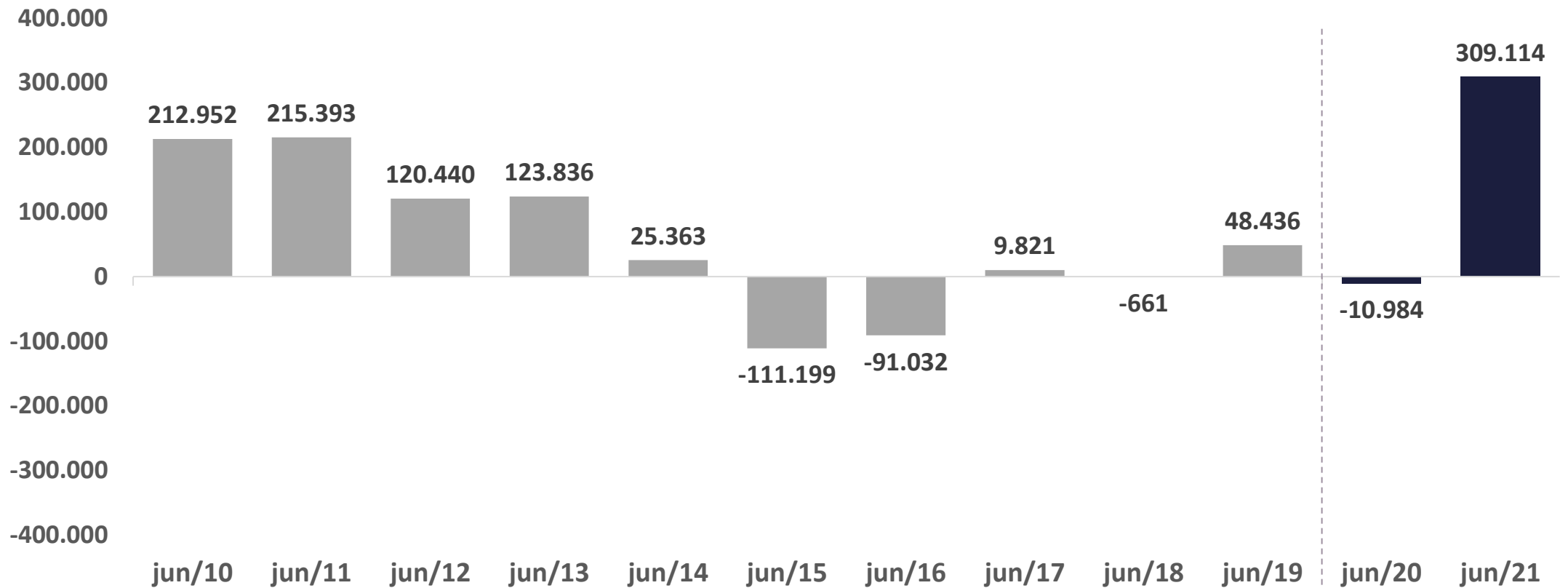
*** Valor percentual em relação à quantidade total de desligamentos no Novo Caged.

DETALHAMENTO

Junho/2021

SALDO DE EMPREGOS FORMAIS, BRASIL – MESES DE JUNHO, 2010 A 2021*

(DADOS SEM AJUSTES)



Fonte: Caged e Novo Caged – SEPRT/ME.

* Os dados de 2010 a 2019 são do Caged e a partir de 2020 do Novo Caged.

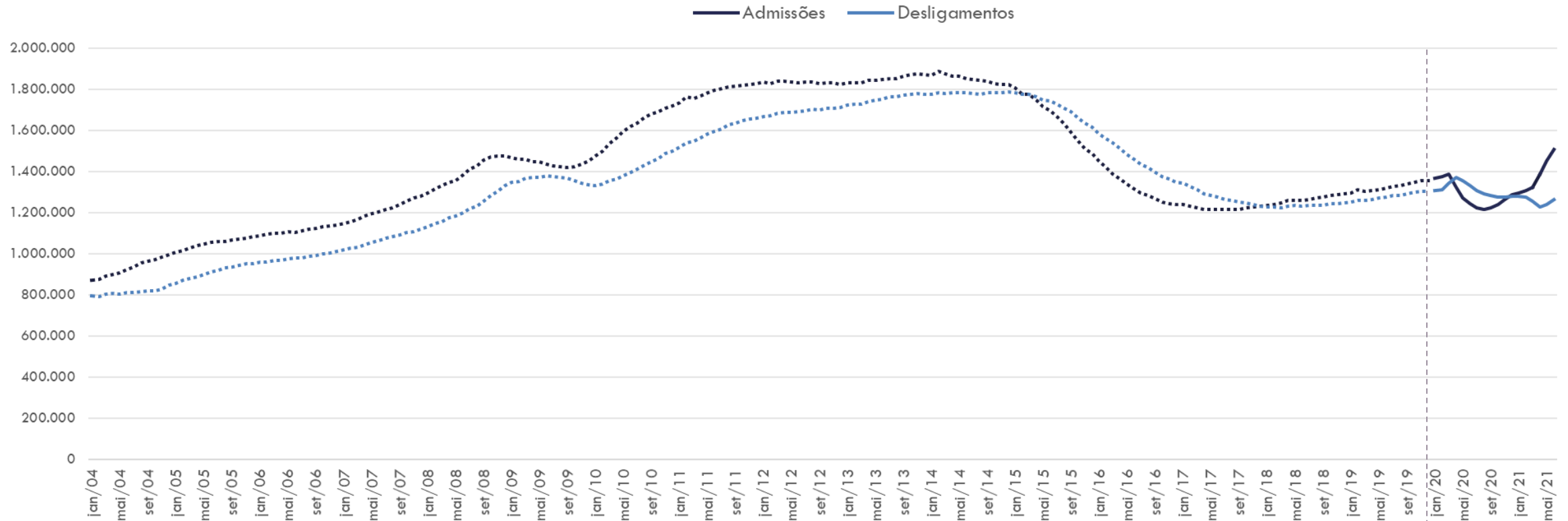
Informações sobre alteração metodológica entre o Caged e o Novo Caged na Nota Técnica em

<http://pdet.mte.gov.br/o-que-e-novo-caged>

Dados sem ajustes. Sujeito a atualizações nos próximos meses.

EVOLUÇÃO DA MÉDIA MÓVEL DE ADMISSÕES E DESLIGAMENTOS (12 MESES) – BRASIL, 2004 A 2021*

(DADOS COM AJUSTES)



Fonte: Caged e Novo Caged – SEPR/ME.

* Os dados de 2004 a 2019 são do Caged e a partir de 2020 do Novo Caged.

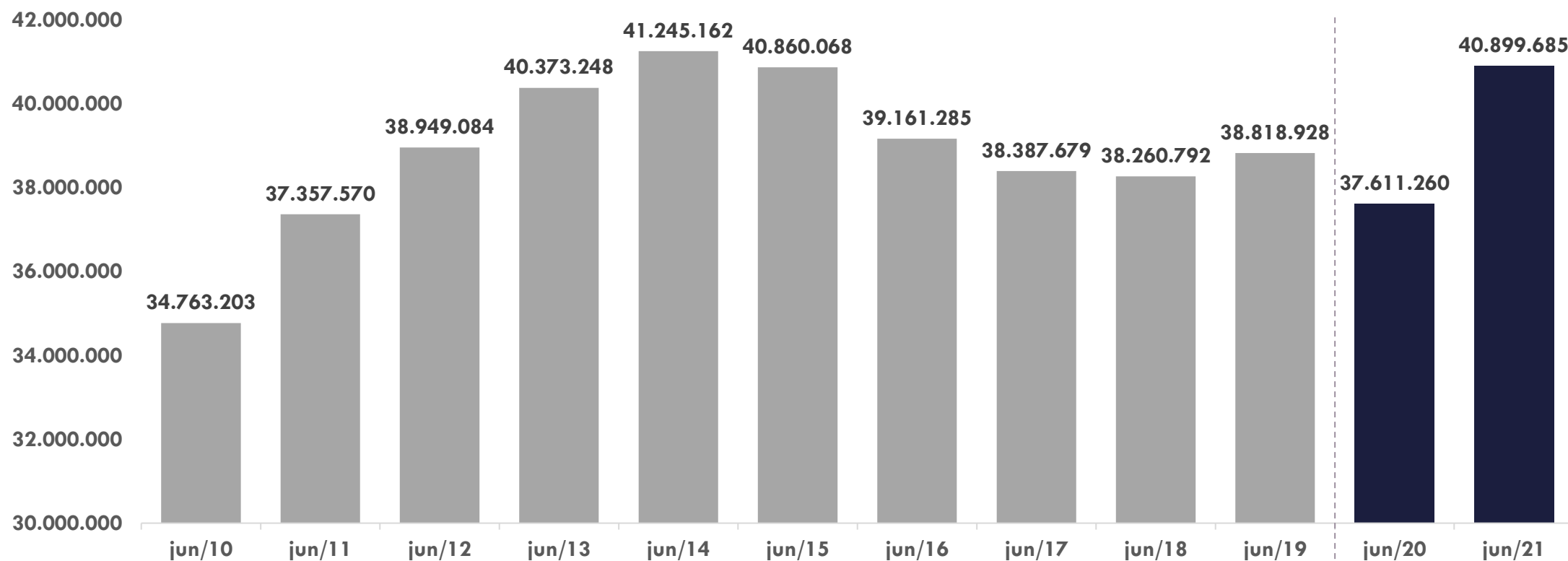
Informações sobre alteração metodológica entre o Caged e o Novo Caged na Nota Técnica em <http://pdet.mte.gov.br/o-que-e-novo-caged>

** Consideram-se ajustes de declarações fora do prazo.

*** As declarações fora do prazo das empresas referentes ao grupo 3 do eSocial realizadas nas competências de maio e junho de 2021 estão em processamento.

ESTOQUE DO EMPREGO FORMAL, BRASIL – MESES DE JUNHO, 2010 A 2021*

(DADOS COM AJUSTES DECLARADOS ATÉ JUNHO DE CADA ANO)



Fonte: Caged e Novo Caged – SEPRT/ME.

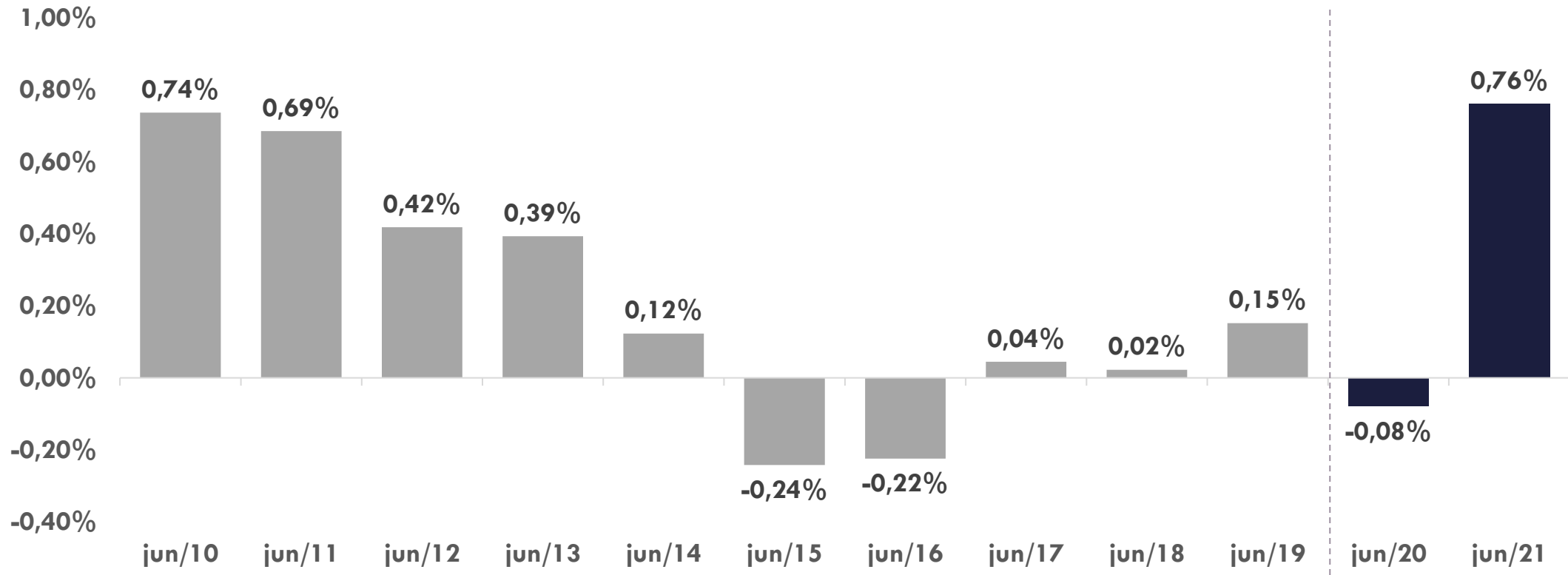
*Os dados de 2010 a 2019 são do Caged e a partir de 2020 do Novo Caged.

Informações sobre alteração metodológica entre o Caged e o Novo Caged na Nota Técnica em <http://pdet.mte.gov.br/o-que-e-novo-caged>

** Dados com ajustes declarados até Junho de cada ano.

*** As declarações fora do prazo das empresas referentes ao grupo 3 do eSocial realizadas nas competências de maio e junho de 2021 estão em processamento.

VARIAÇÃO RELATIVA MENSAL DO ESTOQUE DO EMPREGO FORMAL, BRASIL – MESES DE JUNHO, 2010 A 2021* (DADOS COM AJUSTES)



Fonte: Caged e Novo Caged – SEPRT/ME.

*Os dados de 2010 a 2019 são do Caged e a partir de 2020 do Novo Caged.

Informações sobre alteração metodológica entre o Caged e o Novo Caged na Nota Técnica em <http://pdet.mte.gov.br/o-que-e-novo-caged>

** Consideram-se ajustes de declarações fora do prazo.

*** As declarações fora do prazo das empresas referentes ao grupo 3 do eSocial realizadas nas competências de maio e junho de 2021 estão em processamento.

RESUMO DOS RESULTADOS DE JUNHO DE 2020 E 2021

(DADOS COM AJUSTES)

Movimentações:	Junho 2020**	Maio 2021**	Junho 2021*	Variação em relação ao mês anterior		Variação em relação ao mesmo mês do ano anterior	
				Abs.	%	Abs.	%
Admissões	956.300	1.555.427	1.601.001	45.574	2,9%	644.701	67,4%
Desligamentos	986.748	1.279.384	1.291.887	12.503	1,0%	305.139	30,9%
Saldo	-30.448	276.043	309.114	-	-	-	-

Fonte: Novo Caged – SEPRT/ME.

* Dados sem ajustes. Sujeito a atualizações nos próximos meses.

** Jun. de 2020 e Mai. de 2021, consideram-se ajustes declarados até o mês de Junho de 2021. As declarações fora do prazo das empresas referentes ao grupo 3 do eSocial realizadas nas competências de maio e junho de 2021 estão em processamento. Informações sobre alteração metodológica entre o Caged e o Novo Caged na Nota Técnica em <http://pdet.mte.gov.br/o-que-e-novo-caged>

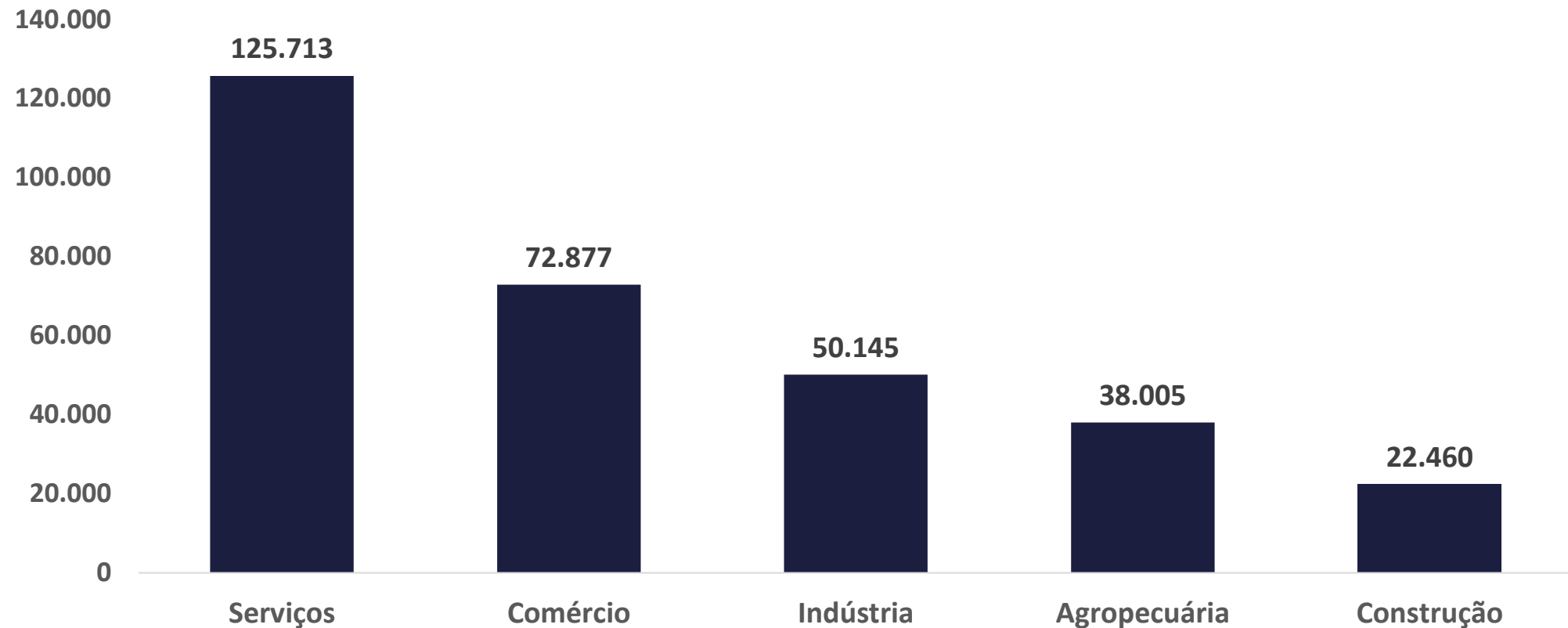
Grupamento de Atividades Econômicas e Seção CNAE 2.0	Junho/2021 - sem ajuste			
	Admissões	Desligamentos	Saldos	Varição Relativa (%)
Total	1.601.001	1.291.887	309.114	0,76
Agricultura, pecuária, produção florestal, pesca e aquicultura	103.591	65.586	38.005	2,21
Indústria geral	261.138	210.993	50.145	0,64
Indústrias Extrativas	5.862	3.611	2.251	0,96
Indústrias de Transformação	244.101	199.070	45.031	0,63
Eletricidade e Gás	2.073	1.306	767	0,61
Água, Esgoto, Atividades de Gestão de Resíduos e Descontaminação	9.102	7.006	2.096	0,60
Construção	161.310	138.850	22.460	0,92
Comércio; reparação de veículos automotores e motocicletas	376.462	303.585	72.877	0,76
Serviços	698.500	572.787	125.713	0,66
Transporte, armazenagem e correio	82.386	69.546	12.840	0,53
Alojamento e alimentação	76.040	57.672	18.368	1,08
Informação, comunicação e atividades financeiras, imobiliárias, profissionais e administrativas	382.446	315.086	67.360	0,80
Informação e Comunicação	42.385	29.935	12.450	1,24
Atividades Financeiras, de Seguros e Serviços Relacionados	21.196	15.456	5.740	0,56
Atividades Imobiliárias	6.501	4.766	1.735	1,04
Atividades Profissionais, Científicas e Técnicas	59.082	44.373	14.709	1,16
Atividades Administrativas e Serviços Complementares	253.282	220.556	32.726	0,66
Administração pública, defesa e seguridade social, educação, saúde humana e serviços sociais	119.746	99.516	20.230	0,39
Administração Pública, Defesa e Seguridade Social	4.428	3.768	660	0,08
Educação	34.200	31.978	2.222	0,13
Saúde Humana e Serviços Sociais	81.118	63.770	17.348	0,67
Serviços domésticos	97	67	30	1,29
Outros serviços	37.785	30.900	6.885	0,55
Artes, Cultura, Esporte e Recreação	7.733	6.290	1.443	0,62
Outras Atividades de Serviços	30.028	24.587	5.441	0,53
Organismos Internacionais e Outras Instituições Extraterritoriais	24	23	1	0,03
Não identificado	0	86	-86	---

ADMISSÕES, DESLIGAMENTOS E SALDO POR GRUPAMENTO DE ATIVIDADE ECONÔMICA – BRASIL, JUNHO/2021* (DADOS SEM AJUSTES)

Fonte: Novo Caged – SEPRT/ME.

*Dados sem ajustes. Sujeito a atualizações nos próximos meses.

SALDO POR GRUPAMENTO DE ATIVIDADE ECONÔMICA – BRASIL, JUNHO DE 2021 (DADOS SEM AJUSTES)

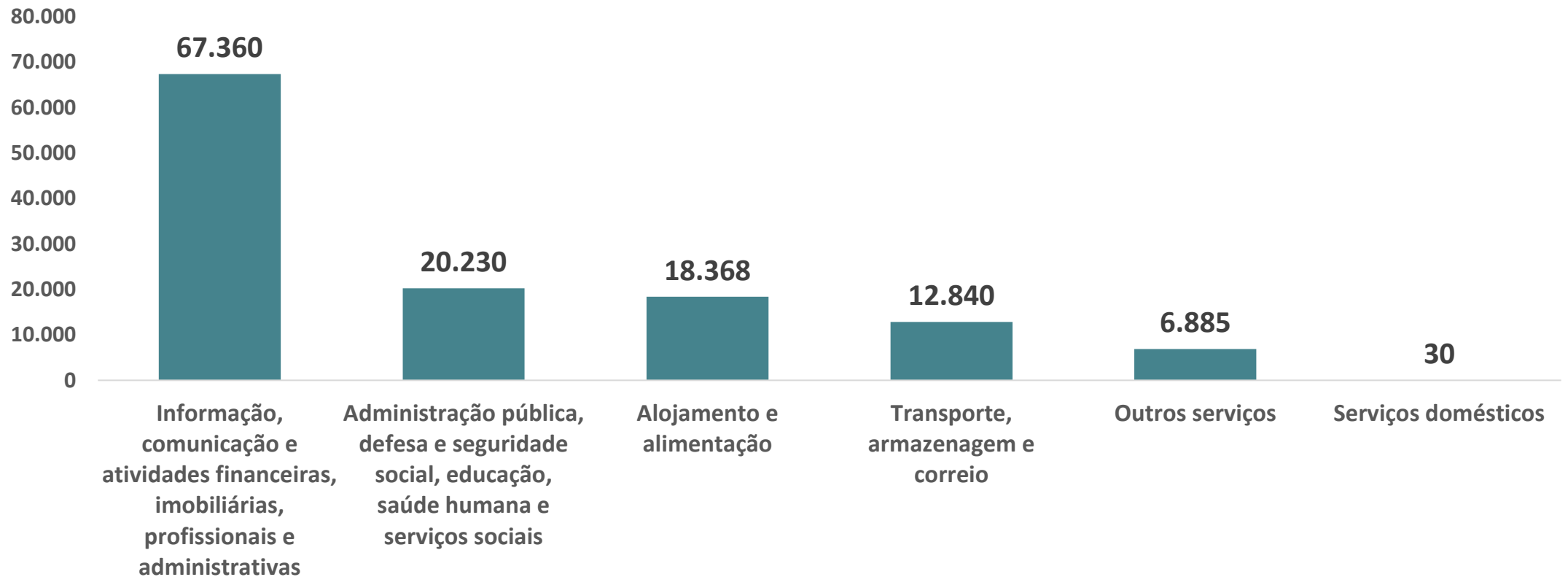


Fonte: Novo Caged – SEPRT/ME.

*Dados sem ajustes. Sujeito a atualizações nos próximos meses.

SALDO POR GRUPAMENTOS DE SERVIÇOS – BRASIL, JUNHO DE 2021

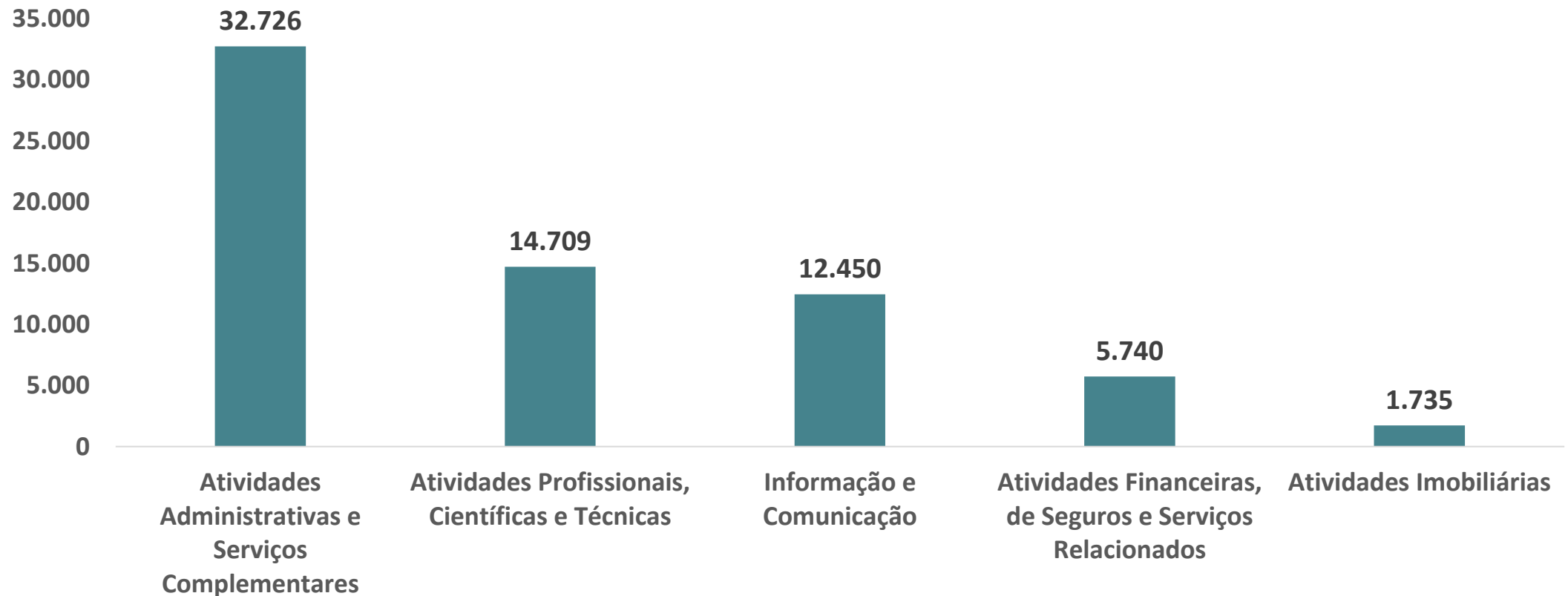
(DADOS SEM AJUSTES)



Fonte: Novo Caged – SEPR/ME.

*Dados sem ajustes. Sujeito a atualizações nos próximos meses.

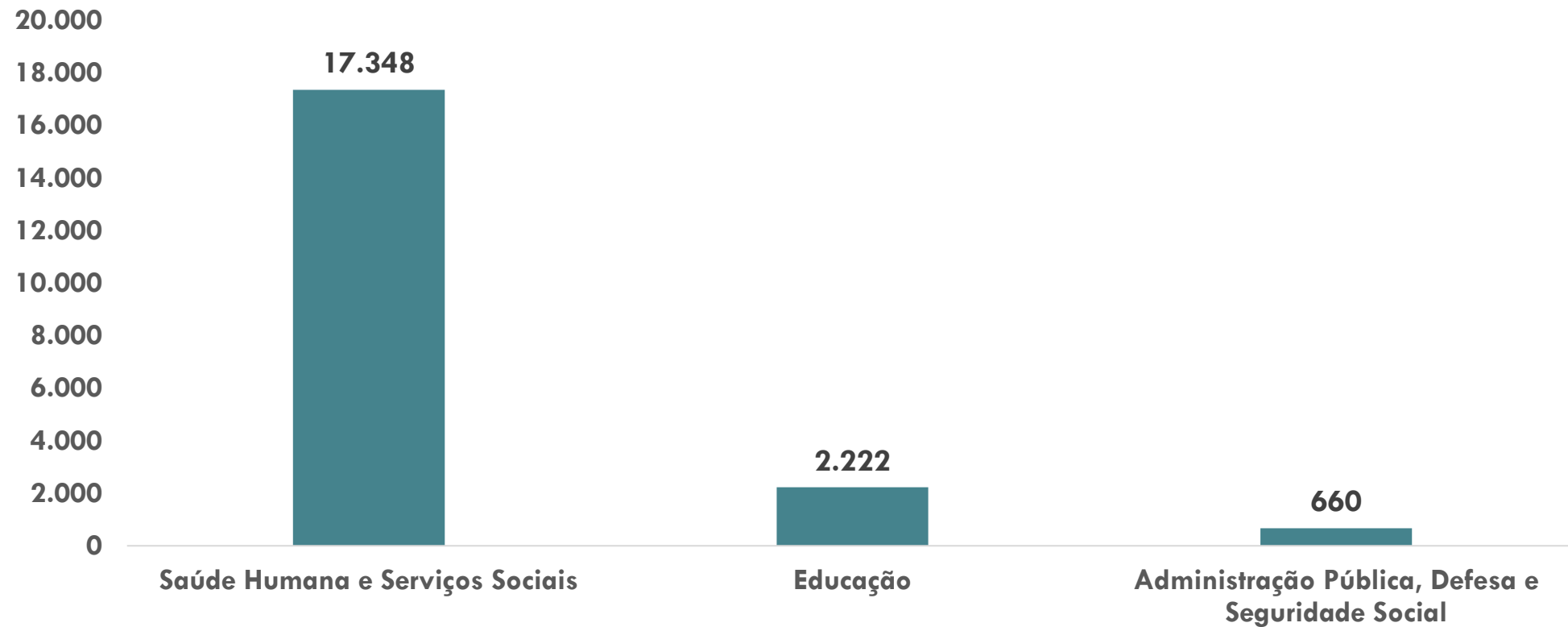
SALDO POR SEÇÃO CNAE DO GRUPAMENTO “INFORMAÇÃO, COMUNICAÇÃO E ATIVIDADES FINANCEIRAS, IMOBILIÁRIAS, PROFISSIONAIS E ADMINISTRATIVAS” – BRASIL, JUNHO DE 2021 (DADOS SEM AJUSTES)



Fonte: Novo Caged – SEPRT/ME.

*Dados sem ajustes. Sujeito a atualizações nos próximos meses.

SALDO POR SEÇÃO CNAE DO GRUPAMENTO “ADMINISTRAÇÃO PÚBLICA, DEFESA E SEGURIDADE SOCIAL, EDUCAÇÃO, SAÚDE HUMANA E SERVIÇOS SOCIAIS” – BRASIL, JUNHO DE 2021 (DADOS SEM AJUSTES)



Fonte: Novo Caged – SEPR/ME.

*Dados sem ajustes. Sujeito a atualizações nos próximos meses.

SALDO POR SEÇÃO CNAE DA INDÚSTRIA – BRASIL, JUNHO DE 2021

(DADOS SEM AJUSTES)



Fonte: Novo Caged – SEPRT/ME.

*Dados sem ajustes. Sujeito a atualizações nos próximos meses.

SALDO E VARIAÇÃO DE EMPREGOS FORMAIS POR UNIDADES DA FEDERAÇÃO – BRASIL, JUNHO DE 2021 (DADOS SEM AJUSTES)

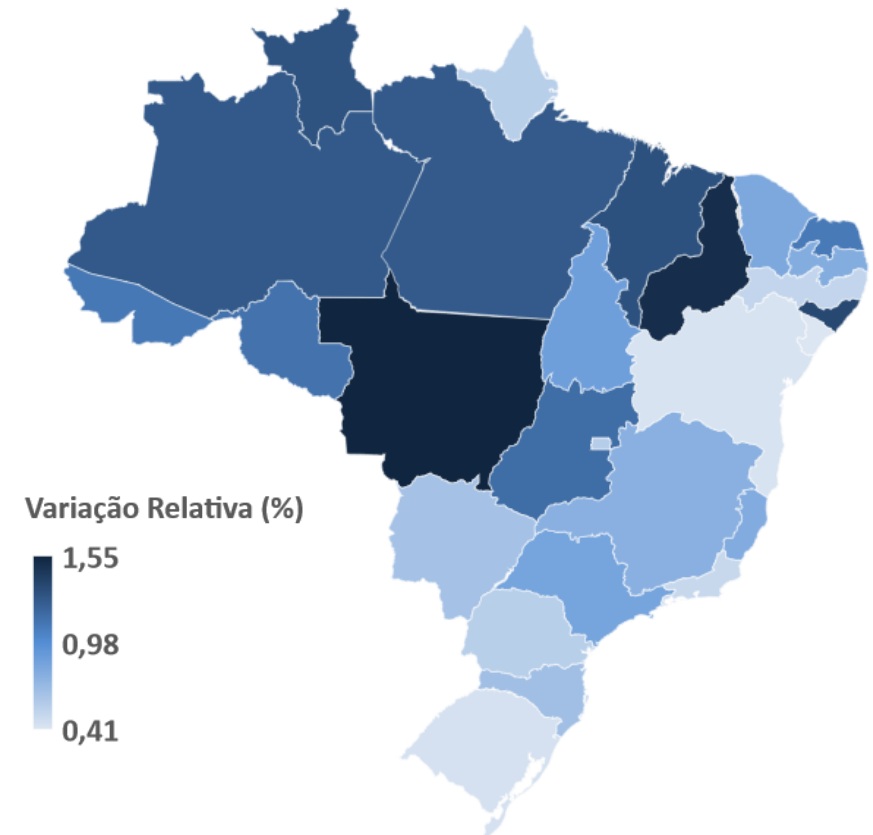
27 UFs registraram saldo **positivo**.

Unidades Federativas com **maior saldo foram:**

- São Paulo: +105.547 postos (+0,84%);
- Minas Gerais: +32.818 postos (+0,76%);
- Rio de Janeiro: +16.002 postos (+0,50%).

Unidades Federativas com **menor saldo foram:**

- Acre: +967 postos (+1,10%)
- Roraima: +768 postos (+1,30%);
- Amapá: +377 postos (+0,56%).



Fonte: Novo Caged – SEPR/ME.

*Dados sem ajustes. Sujeito a atualizações nos próximos meses.

**Variação relativa calculada com base no estoque com ajustes do mês anterior.

*** As declarações fora do prazo das empresas referentes ao grupo 3 do eSocial realizadas nas competências de maio e junho de 2021 estão em processamento.

Região e UF	Junho/2021 - sem ajuste			
	Admissões	Desligamentos	Saldos	Varição Relativa (%)
Brasil	1.601.001	1.291.887	309.114	0,76
Norte	78.630	56.566	22.064	1,17
Rondônia	11.521	8.730	2.791	1,13
Acre	3.109	2.142	967	1,10
Amazonas	17.514	12.091	5.423	1,27
Roraima	2.816	2.048	768	1,30
Pará	34.225	24.174	10.051	1,26
Amapá	2.068	1.691	377	0,56
Tocantins	7.377	5.690	1.687	0,87
Nordeste	202.401	153.407	48.994	0,75
Maranhão	18.472	11.727	6.745	1,31
Piauí	11.202	6.605	4.597	1,50
Ceará	38.045	28.328	9.717	0,81
Rio Grande do Norte	15.004	10.222	4.782	1,09
Paraíba	11.956	8.691	3.265	0,78
Pernambuco	34.792	28.266	6.526	0,52
Alagoas	11.443	6.792	4.651	1,36
Sergipe	6.970	5.863	1.107	0,41
Bahia	54.517	46.913	7.604	0,43
Sudeste	843.547	683.170	160.377	0,77
Minas Gerais	172.521	139.703	32.818	0,76
Espírito Santo	32.850	26.840	6.010	0,79
Rio de Janeiro	96.797	80.795	16.002	0,50
São Paulo	541.379	435.832	105.547	0,84
Sul	326.355	284.085	42.270	0,55
Paraná	117.295	101.437	15.858	0,56
Santa Catarina	110.238	95.272	14.966	0,66
Rio Grande do Sul	98.822	87.376	11.446	0,44
Centro-Oeste	149.940	114.562	35.378	1,02
Mato Grosso do Sul	20.856	17.321	3.535	0,64
Mato Grosso	42.378	30.332	12.046	1,55
Goiás	59.649	44.508	15.141	1,16
Distrito Federal	27.057	22.401	4.656	0,57
Não identificado	128	97	31	0,03

ADMISSÕES, DESLIGAMENTOS E SALDO POR GRANDES REGIÕES E UNIDADES DA FEDERAÇÃO – BRASIL, JUNHO DE 2021 (DADOS SEM AJUSTES)

Fonte: Novo Caged – SEPR/ME.

*Dados sem ajustes. Sujeito a atualizações nos próximos meses.

MOVIMENTAÇÕES NAS CATEGORIAS DA MODERNIZAÇÃO TRABALHISTA, BRASIL – JUNHO DE 2021 (DADOS SEM AJUSTES)

Modernização trabalhista	Admissões	Desligamentos	Saldo	Trabalhadores com mais de uma admissão	Estabelecimentos com admissão
Trabalho intermitente	20.889	13.241	7.648	248	4.910
Trabalho parcial	17.066	14.042	3.024	53	7.470
Desligamentos por acordo	-	16.318 (1,26%)**	-	-	-

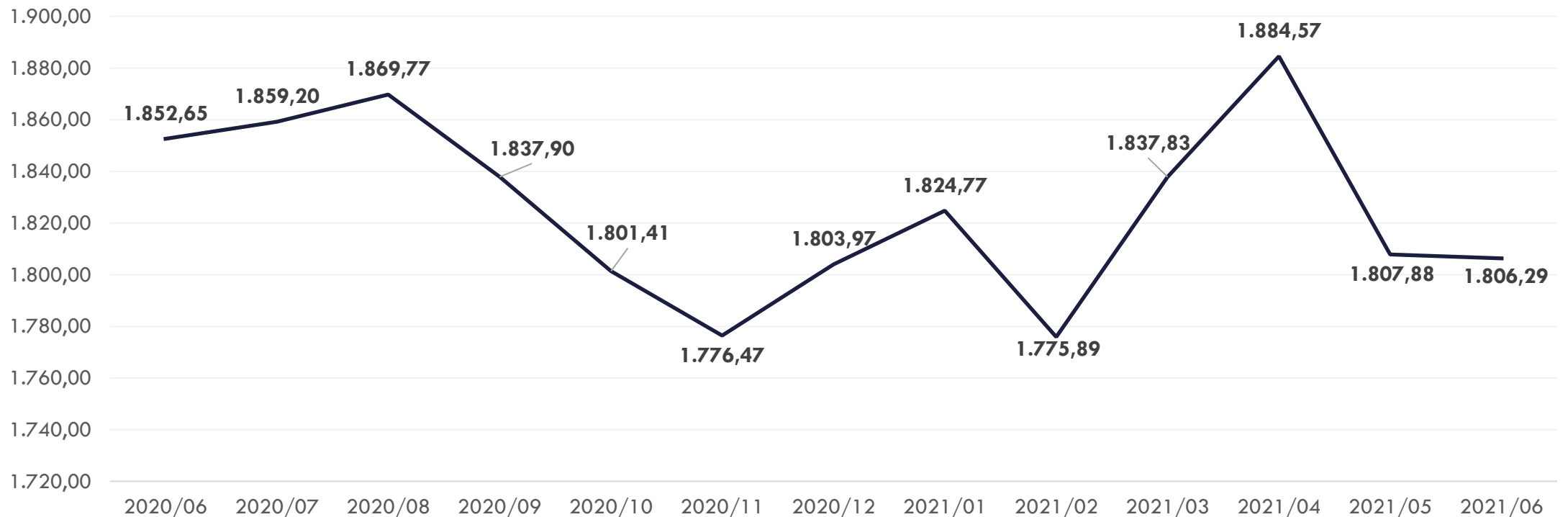
Fonte: Novo Caged – SEPRT/ME.

*Dados sem ajustes. Sujeito a atualizações nos próximos meses.

** Valor percentual em relação à quantidade total de desligamentos no Novo Caged.

SALÁRIO

SALÁRIO MÉDIO REAL DE ADMISSÃO, BRASIL – JUNHO/2020 A JUNHO/2021* (DADOS SEM AJUSTES)



Fonte: Novo Caged – SEPRT/ME.

*Dados sem ajustes. Sujeito a atualizações nos próximos meses.

Valores deflacionados pelo INPC.

**Não incluem valores menores que 0,3 salários mínimos e maiores que 150 salários mínimos, assim como vínculos da modalidade intermitente.

PROGRAMA EMERGENCIAL DE MANUTENÇÃO DO EMPREGO E RENDA 2021

NOVO BENEFÍCIO EMERGENCIAL — BEM

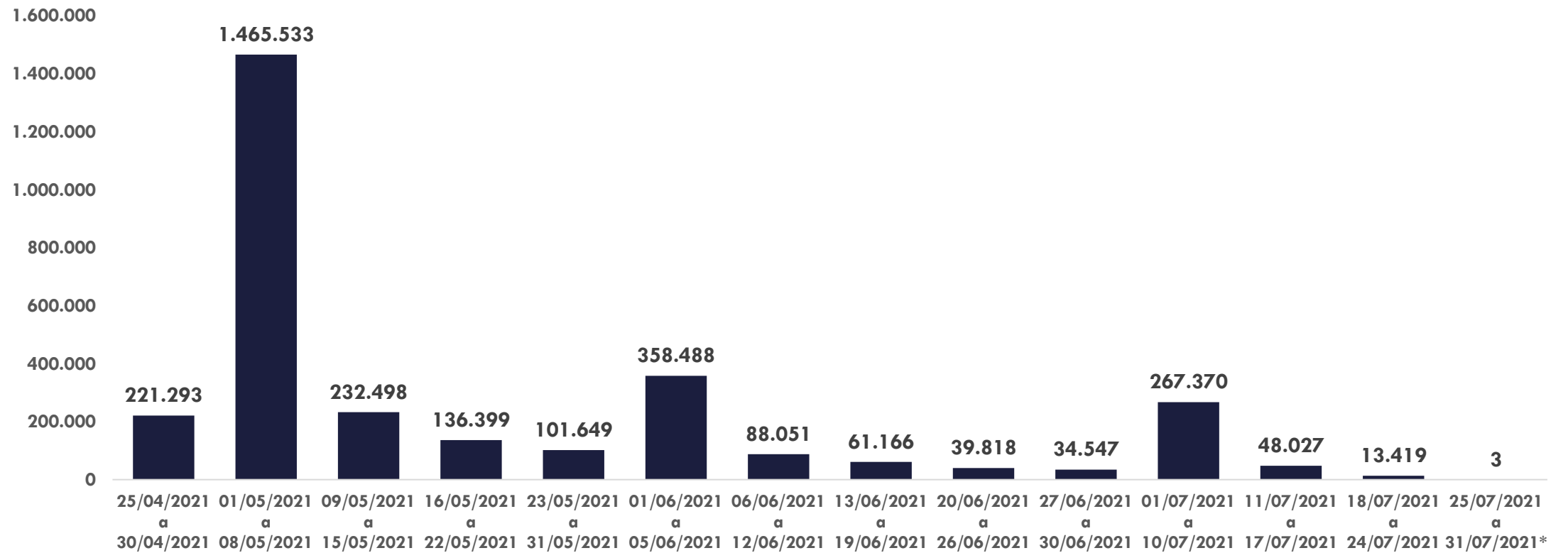
ANO: 2021

Principais resultados	
Quantidade de trabalhadores	2.547.548
Quantidade de acordos	3.068.261
Quantidade de empregadores	625.754
Valores previstos	6,9 bilhões
Valores pagos	3,6 bilhões

Fonte: SEPRT/ME.

* Dados atualizados até 25/07/2021.

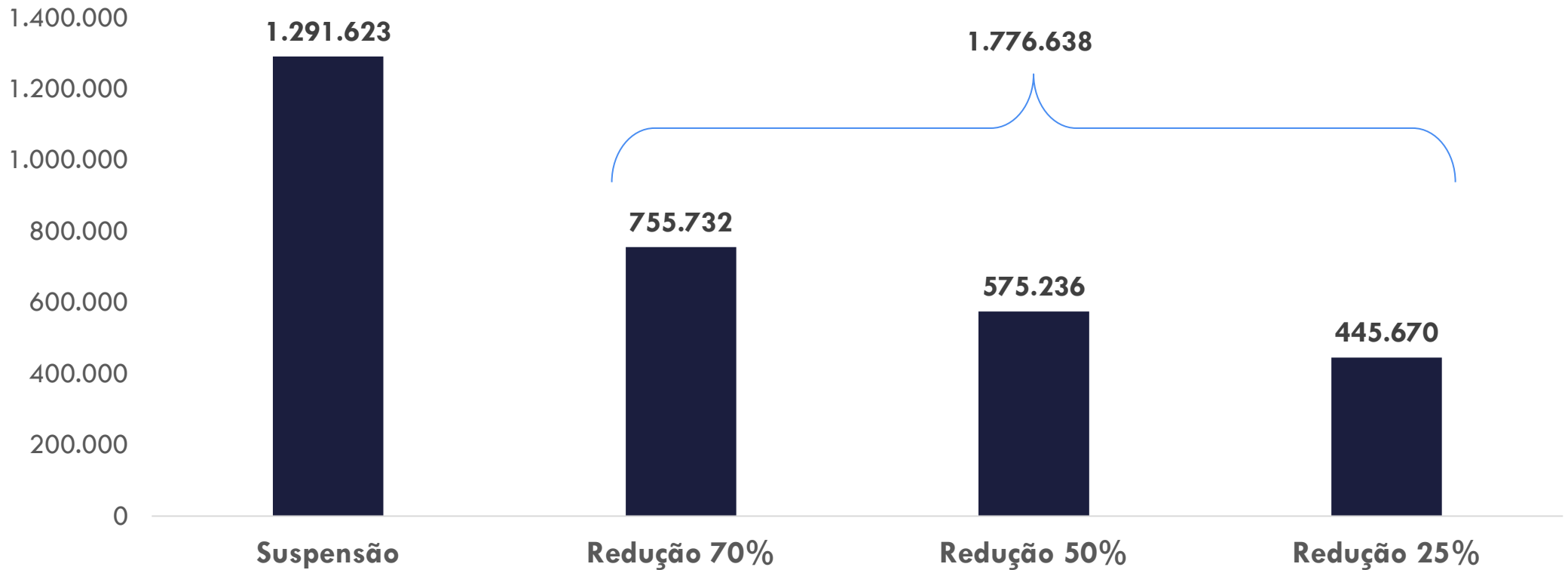
QUANTIDADE DE ACORDOS POR SEMANA, BRASIL — ABRIL A JULHO DE 2021*



Fonte: SEPRT/ME.

* Dados atualizados até 25/07/2021.

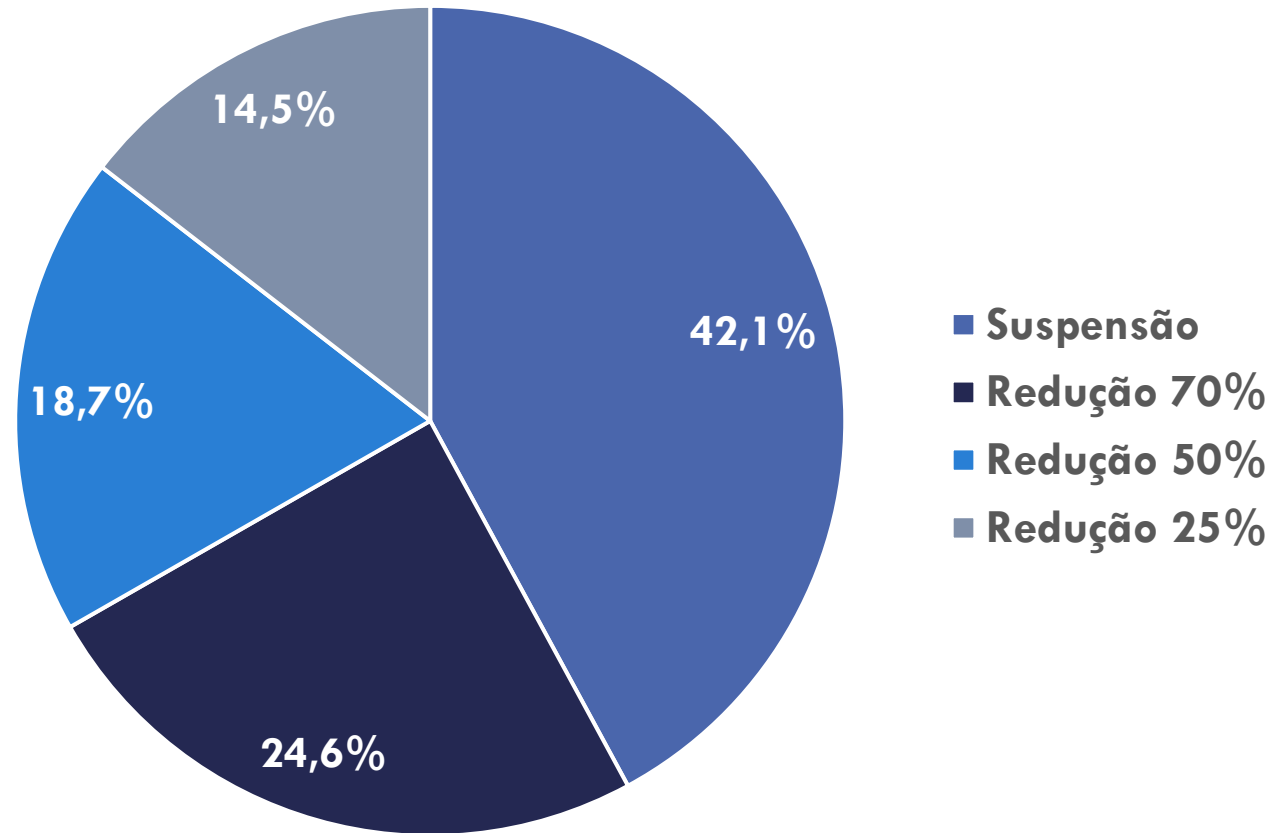
QUANTIDADE DE ACORDOS POR TIPO, BRASIL – ABRIL A JULHO DE 2021*



Fonte: SEPRT/ME.

* Dados atualizados até 25/07/2021.

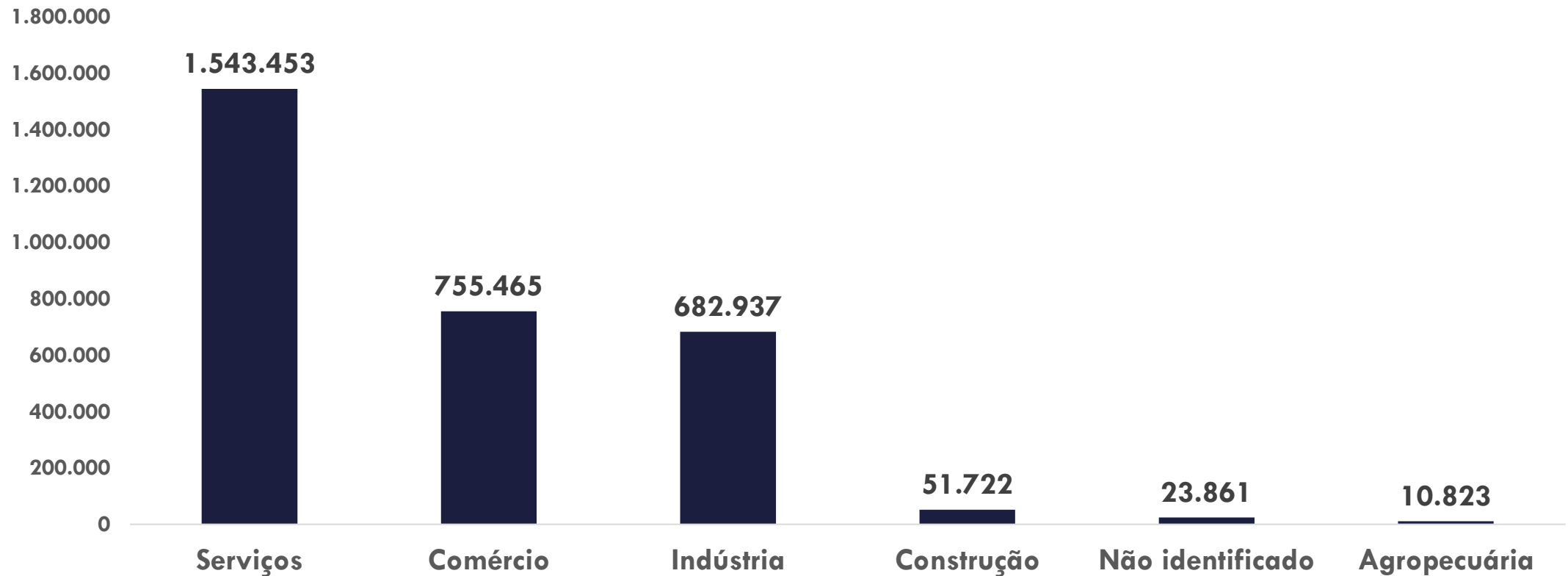
PROPORÇÃO DE ACORDOS POR TIPO, BRASIL — ABRIL A JULHO DE 2021*



Fonte: SEPRT/ME.

* Dados atualizados até 25/07/2021.

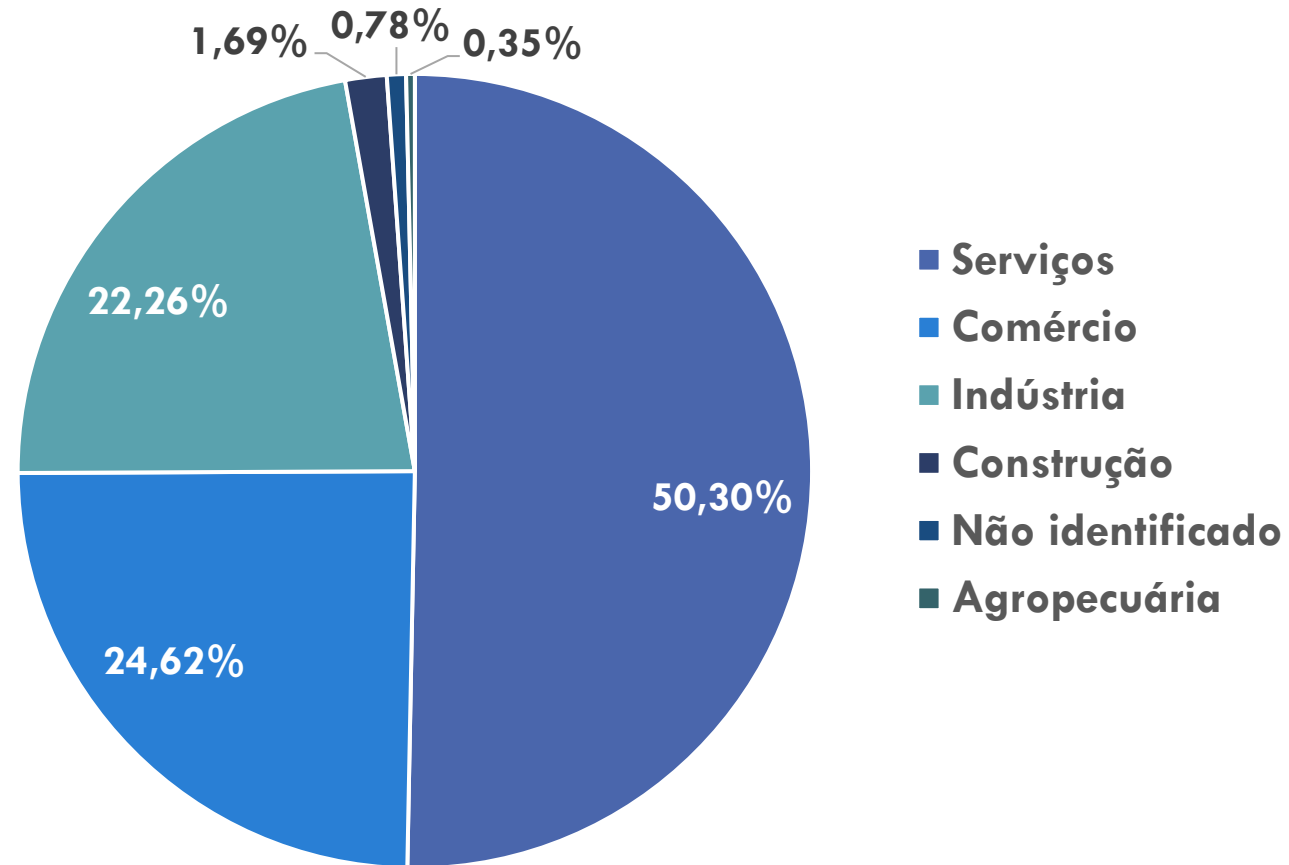
QUANTIDADE DE ACORDOS POR GRUPAMENTO DE ATIVIDADE ECONÔMICA, BRASIL – ABRIL A JULHO DE 2021*



Fonte: SEPRT/ME.

* Dados atualizados até 25/07/2021.

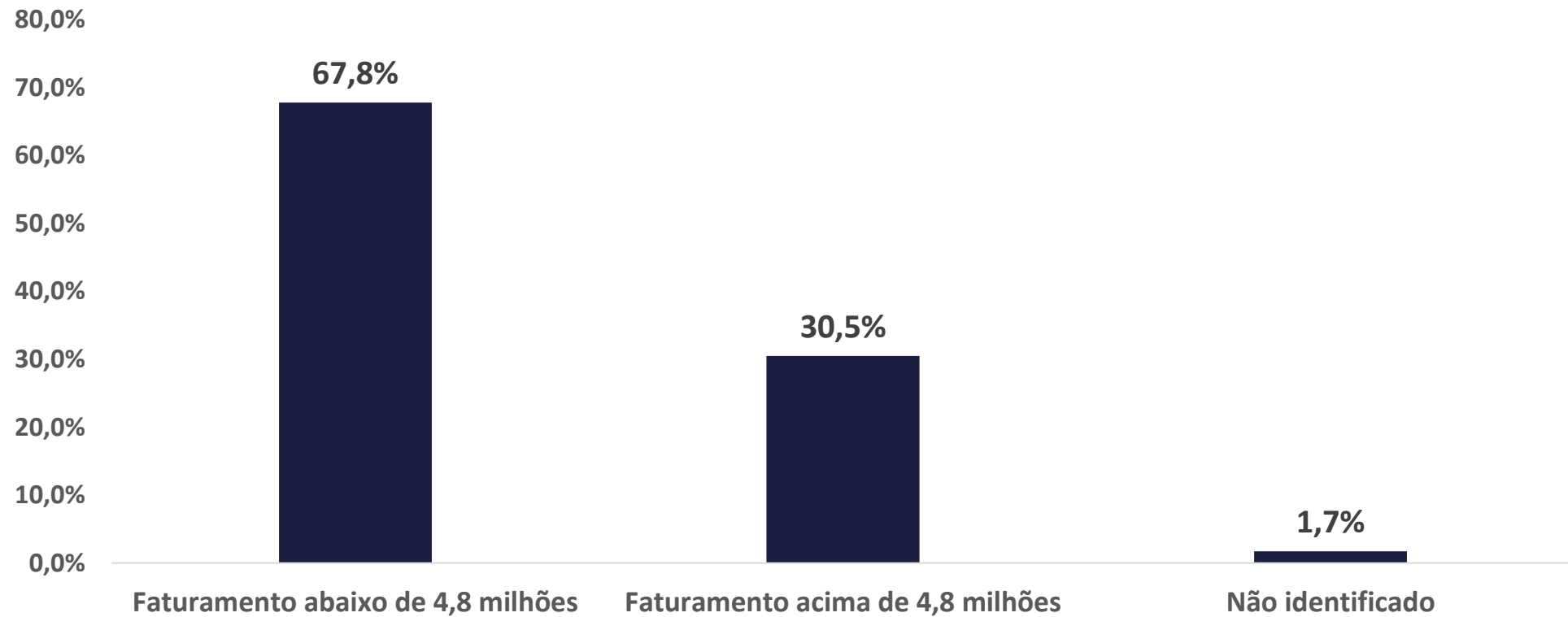
PROPORÇÃO DE ACORDOS POR GRUPAMENTO DE ATIVIDADE ECONÔMICA, BRASIL – ABRIL A JULHO DE 2021*



Fonte: SEPRT/ME.

* Dados atualizados até 25/07/2021.

QUANTIDADE DE ACORDOS POR PORTE DA EMPRESA, BRASIL — ABRIL A JULHO DE 2021*



Fonte: SEPRT/ME.

* Dados atualizados até 25/07/2021.

Unidade da Federação	Quantidade de acordos
Sao Paulo	845.994
Minas Gerais	311.925
Rio de Janeiro	301.177
Bahia	214.321
Rio Grande do Sul	183.317
Ceara	180.100
Parana	163.611
Pernambuco	151.030
Santa Catarina	90.513
Goias	80.028
Paraiba	55.315
Espirito Santo	55.259
Rio Grande do Norte	54.989
Piaui	48.294
Maranhao	46.756
Distrito Federal	44.682
Alagoas	43.325
Sergipe	41.576
Para	39.769
Mato Grosso do Sul	22.982
Mato Grosso	20.368
Amazonas	16.332
Rondonia	12.647
Tocantins	7.771
Acre	6.286
Amapa	4.996
Roraima	1.749
Não Informado	23.149
Total	3.068.261

QUANTIDADE DE ACORDOS POR UNIDADE DA FEDERAÇÃO – ABRIL A JULHO DE 2021*

Fonte: SEPRT/ME.

* Dados atualizados até 25/07/2021.

